WORLD INTEC 株式会社ワールドインテック

2012年12月期　決算説明資料

2013年2月19日
株式会社ワールドインテック
JASDAQ (2429)

Copyright © WORLD INTEC CO.,LTD. All Rights Reserved

目次

I.　2012年12月期　決算概要

II.　セグメント別ハイライト

III.　2013年12月期　通期業績予想

IV.　今後の事業戦略

WORLD INTEC

Copyright © WORLD INTEC CO.,LTD. All Rights Reserved

経営のスタイルとグループ理念

- **保守的**且つ**堅実経営**： 強固な財務基盤（不動産事業開始まで無借金経営）
  決してつぶれることのない企業グループであること
- どんな外部環境変化にも耐えうる企業グループ作り

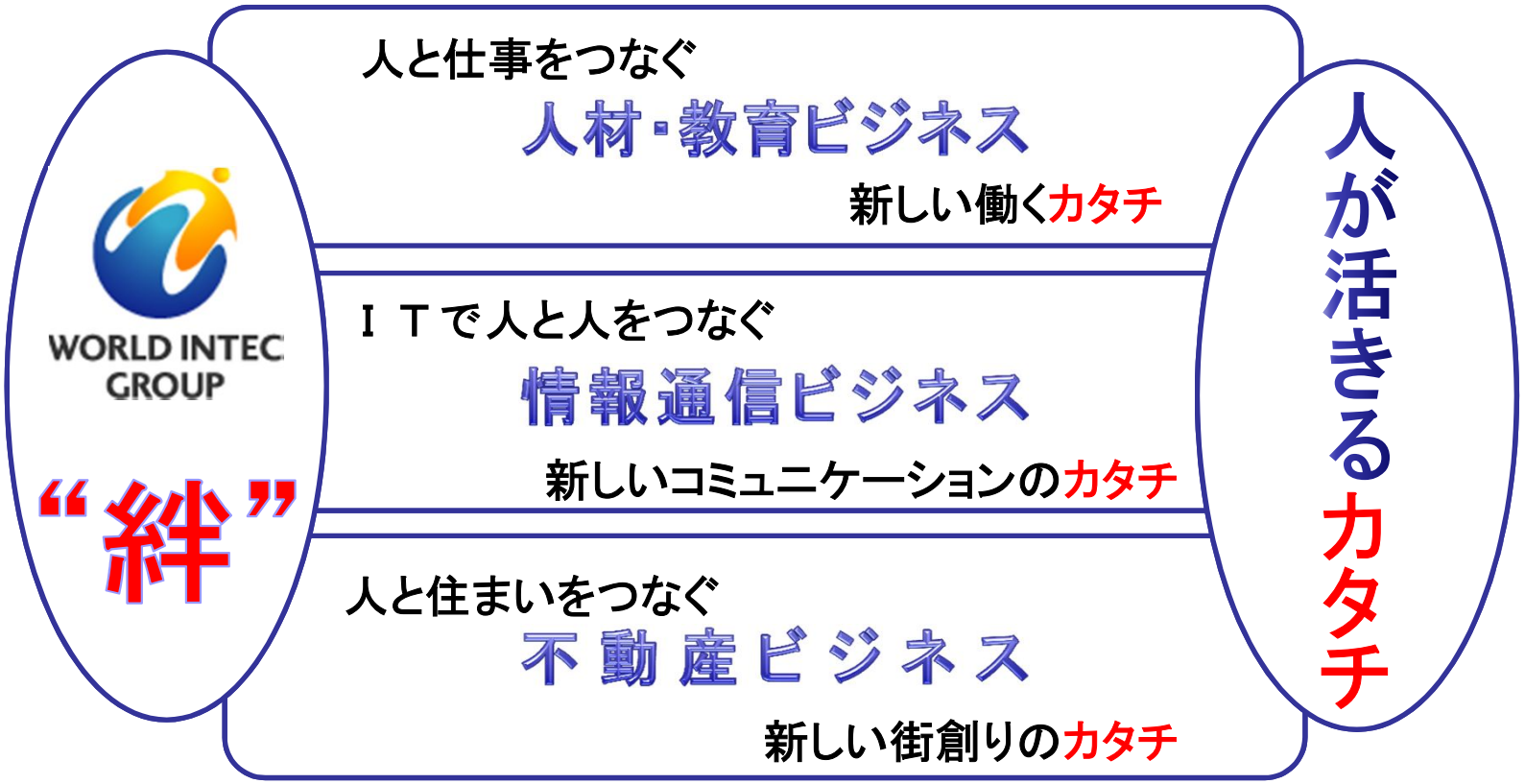

Copyright © WORLD INTEC CO.,LTD. All Rights Reserved

ワールドインテックグループ ： 3つのコアビジネス

情報通信ビジネス

e-support グループ

株式会社イーサポート

・コールセンター事業

株式会社ワールドオンライン

・法人事業
・OA機器販売

NETWORK SOLUTION

株式会社ネットワークソリューション

・ソフトバンクショップ事業
・WILLCOMショップ事業

Mobile Service

株式会社モバイルサービス

・auショップ事業

株式会社ベストITビジネス

・法人事業

WORLD INTEC GROUP

不動産ビジネス

株式会社ワールドレジデンシャル

・住宅分譲事業
・マンション管理事業
・販売受託事業

ニチモリアルエステート株式会社

・販売受託事業
・不動産コンサルティング事業

株式会社ワールドレジセリング

・販売代理事業
・販売受託事業

株式会社ワールドアイシティ

・住宅分譲事業
・販売代理事業
・販売受託事業

株式会社サンシティセリング

・販売代理事業
・販売受託事業

※2013.1.1付　ニチモリアルエステートに吸収

人材教育ビジネス

WORLD INTEC 株式会社ワールドインテック

R&D事業 ・・・・・・・・研究員派遣
テクノ事業・・・・・・・・技術者派遣
ファクトリー事業・・・・製造派遣・業務請負
CB事業 ・・・・・・・・・販売員派遣
コンストラクション事業・・・ 施工管理者派遣
行政受託事業・・・・・人材育成
海外事業・・・・・・・・・部品調達購買
リペア事業・・・・・・・・修理受託

株式会社ワールドインテック福島

行政受託事業

DOTインターナショナル株式会社
DOT INTERNATIONAL

CRO（臨床試験受託）事業

Advan **株式会社アドバン**

教育事業
・PCスクール運営、教材、ソフト販売

九州地理情報株式会社

・地図情報販売　・システム開発受託
・障がい者雇用支援、教育

台灣英特科人力
WORLD INTEC TAIWAN CO.,LTD.
WORLD INTEC GROUP

海外事業・・・・・・・・製造派遣

悟路徳商務諮詢（上海）有限公司
（非連結対象）

・総合人材サービス　・教育コンサル

Copyright © WORLD INTEC CO.,LTD. All Rights Reserved

セグメント別構成比

人材・教育ビジネスが売上高・営業利益の約6割を占める

売上高

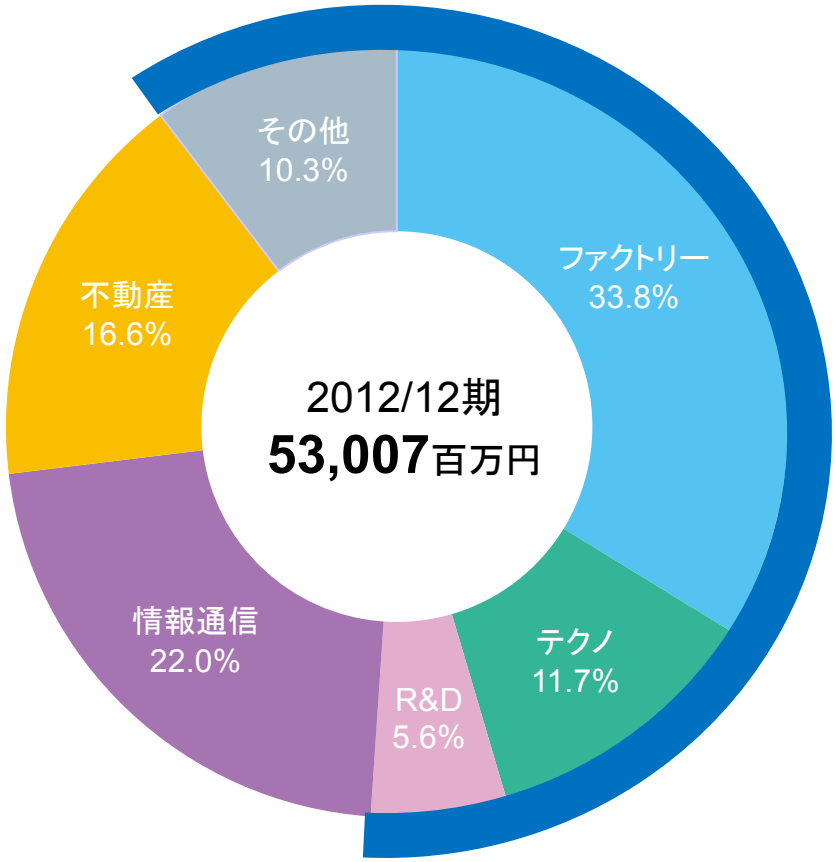

営業利益

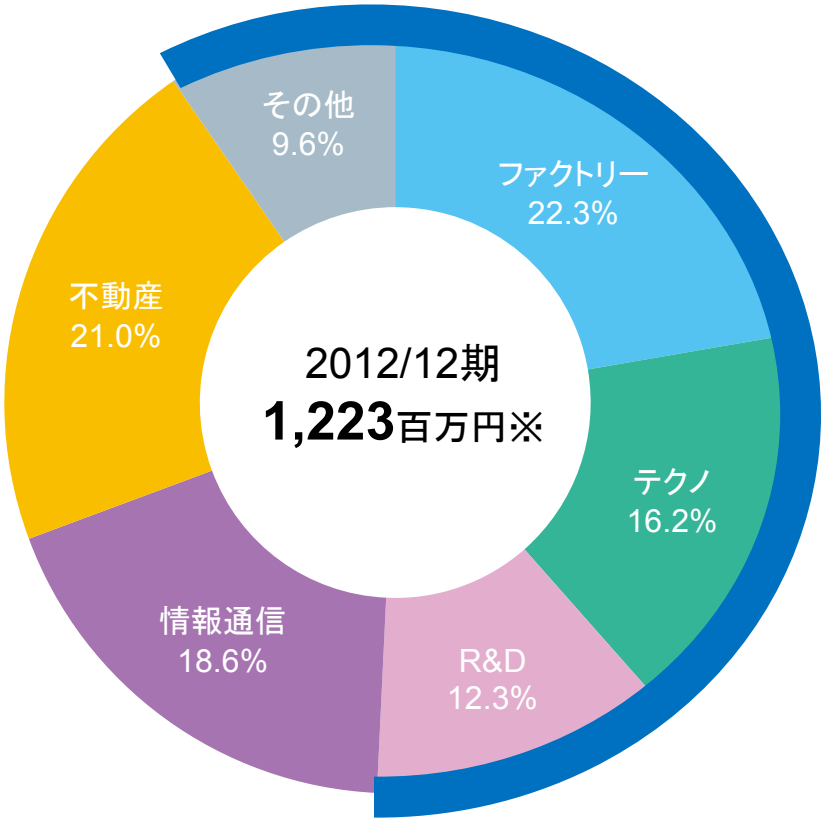

※営業利益の構成比はセグメント間消去・全社費用を控除前のベースである2,195百万円を100として算出

Copyright © WORLD INTEC CO.,LTD. All Rights Reserved

Ⅰ．2012年12月期　決算概要

Copyright © WORLD INTEC CO.,LTD. All Rights Reserved

2012年12月期 サマリー

1

2012年12月期実績は前年同期比**39.9%増収**、**90.2%経常増益**
→　不動産ビジネスが初めて分譲事業売上を計上、業績を牽引

2

大幅増収増益に伴い増配　配当性向20%以上堅持
→　一株当たり配当金は**4.0円増配の8.5円**に

3

新たな事業取り組み
→　臨床受託事業分野のDOTインターナショナル㈱子会社化
　　旧サンシティの事業を譲り受け、東北エリアでの事業基盤の整備

Copyright © WORLD INTEC CO.,LTD. All Rights Reserved

2012年12月期 総括

人材・教育ビジネス　増収・増益

行政受託事業の拡大に伴い㈱ワールドインテック福島を設立、ファクトリー事業の福島営業所の事業を移管。
4月から物流基地での請負業務が本格スタート。
スマートフォン関連の電気電子分野が繁忙。
11月にR＆D事業でCRO受託のDOTインターナショナル㈱を子会社化。

情報通信ビジネス　増収・増益

九州No1を誇るモバイルショップは、スマートフォンの新機種が相次いで発売され、タブレット端末やwifiルーター等のデータ通信端末の普及も進み、好調に推移。
店舗改装等の先行投資も行いながらも増収・増益。

不動産ビジネス　増収・増益

当期販売マンション4物件の総販売戸数177戸うち176戸、ほぼ計画どおり引渡。
第1四半期に㈱ワールドアイシティを設立、旧サンシティより東北エリアの事業譲り受け。
来期以降の用地仕入れも順調。

WORLD INTEC GROUP

WORLD INTEC

Copyright © WORLD INTEC CO.,LTD. All Rights Reserved

2012年12月期　連結決算サマリー

単位：百万円、%

	2011年12月期 実績	2012年12月期 実績	前年同期比		2012年12月期 直近予想	直近予想比	
			増減額	増減率		増減額	増減率
売上高	37,892	**53,007**	15,115	39.9	49,611	3,396	6.8
営業利益	588	**1,223**	635	108.1	1,361	△138	△10.1
経常利益	678	**1,290**	612	90.2	1,306	△16	△1.2
当期純利益	214	**658**	444	207.5	645	13	2.0
一株当たり利益（円）	13.2	40.3					
一株当たり配当金（円）	4.5	8.5					

WORLD INTEC

Copyright © WORLD INTEC CO.,LTD. All Rights Reserved

セグメント別業績概況

単位：百万円、%

		2011年12月期 実績	2012年12月期 実績	前年同期比 増減額	前年同期比 増減率	2012年12月期 予算	予算対比 増減額	予算対比 増減率
ファクトリー事業	売上高	15,722	17,893	2,171	13.8	20,120	△2,227	△ 11.1
	セグメント利益	596	489	△107	△ 18.0	1,026	△537	△ 52.3
	利益率	3.8%	2.7%	—	—	5.1%	—	—
テクノ事業	売上高	5,982	6,197	215	3.6	6,286	△89	△ 1.4
	セグメント利益	327	356	28	8.7	405	△49	△ 12.1
	利益率	5.5%	5.7%	—	—	6.4%	—	—
R&D事業	売上高	2,502	2,984	481	19.2	3,250	△266	△ 8.2
	セグメント利益	241	269	28	11.8	278	△9	△ 3.2
	利益率	9.6%	9.0%	—	—	8.6%	—	—
情報通信事業	売上高	9,176	11,658	2,481	27.0	8,950	2,708	30.3
	セグメント利益	213	408	195	91.6	270	138	51.1
	利益率	2.3%	3.5%	—	—	3.0%	—	—
不動産事業	売上高	1,514	8,794	7,279	480.6	7,769	1,025	13.2
	セグメント利益	△75	462	537	—	165	297	180.0
	利益率	△5.0%	5.3%	—	—	2.1%	—	—
その他	売上高	2,994	5,479	2,484	83.0	3,235	2,244	69.4
	セグメント利益	157	211	53	34.0	204	7	3.4
	利益率	5.2%	3.9%	—	—	6.3%	—	—
合計	売上高	37,892	53,007	15,115	39.9	49,611	3,396	6.8
	消去又は全社	△873	△972	—	—	△988	—	—
	営業利益	588	1,223	635	108.1	1,361	△138	△ 10.1
	営業利益率	1.6%	2.3%	—	—	2.7%	—	—

WORLD INTEC

Copyright © WORLD INTEC CO.,LTD. All Rights Reserved

セグメント別売上高増減

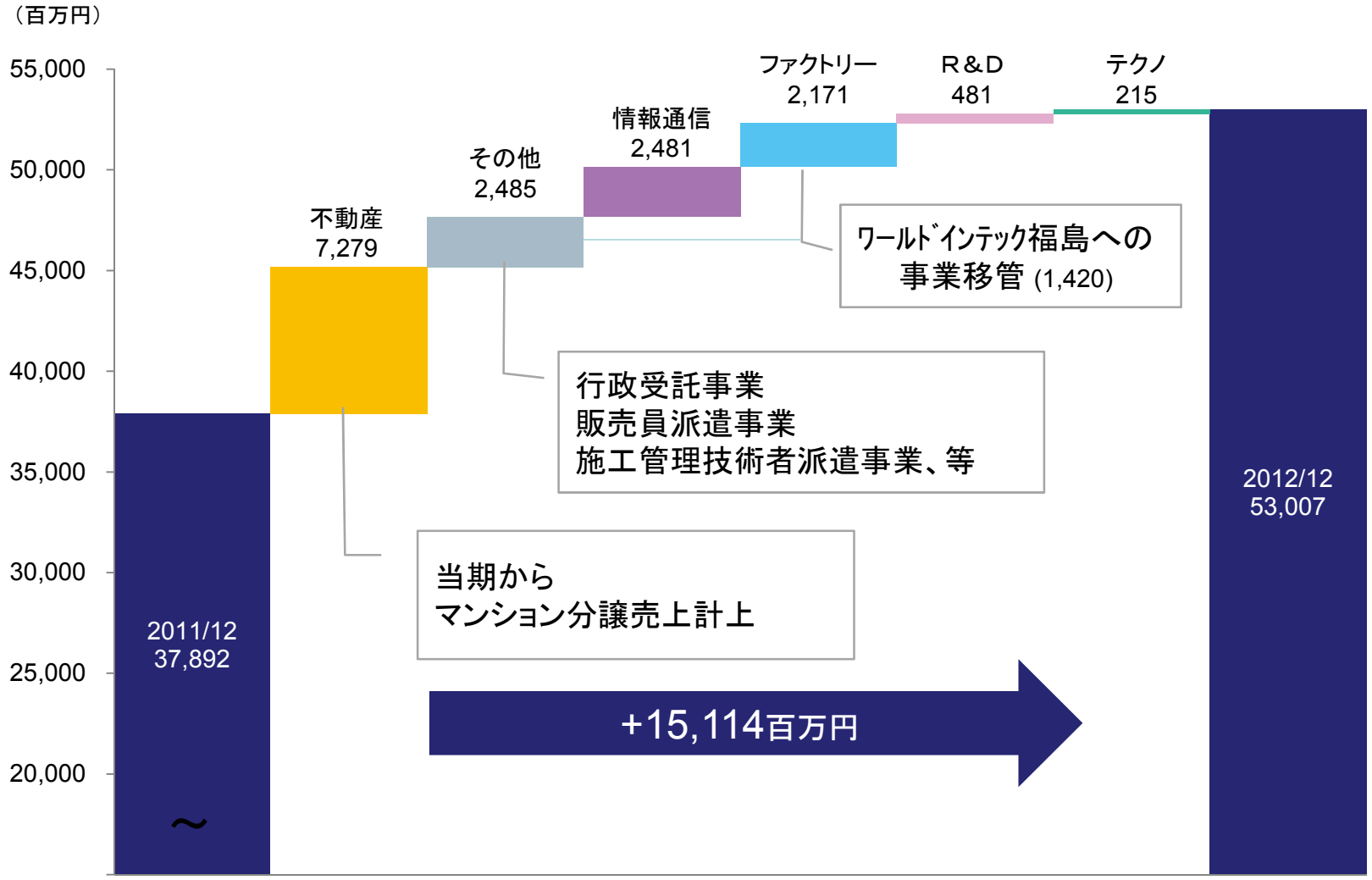

Copyright © WORLD INTEC CO.,LTD. All Rights Reserved

セグメント別営業利益増減

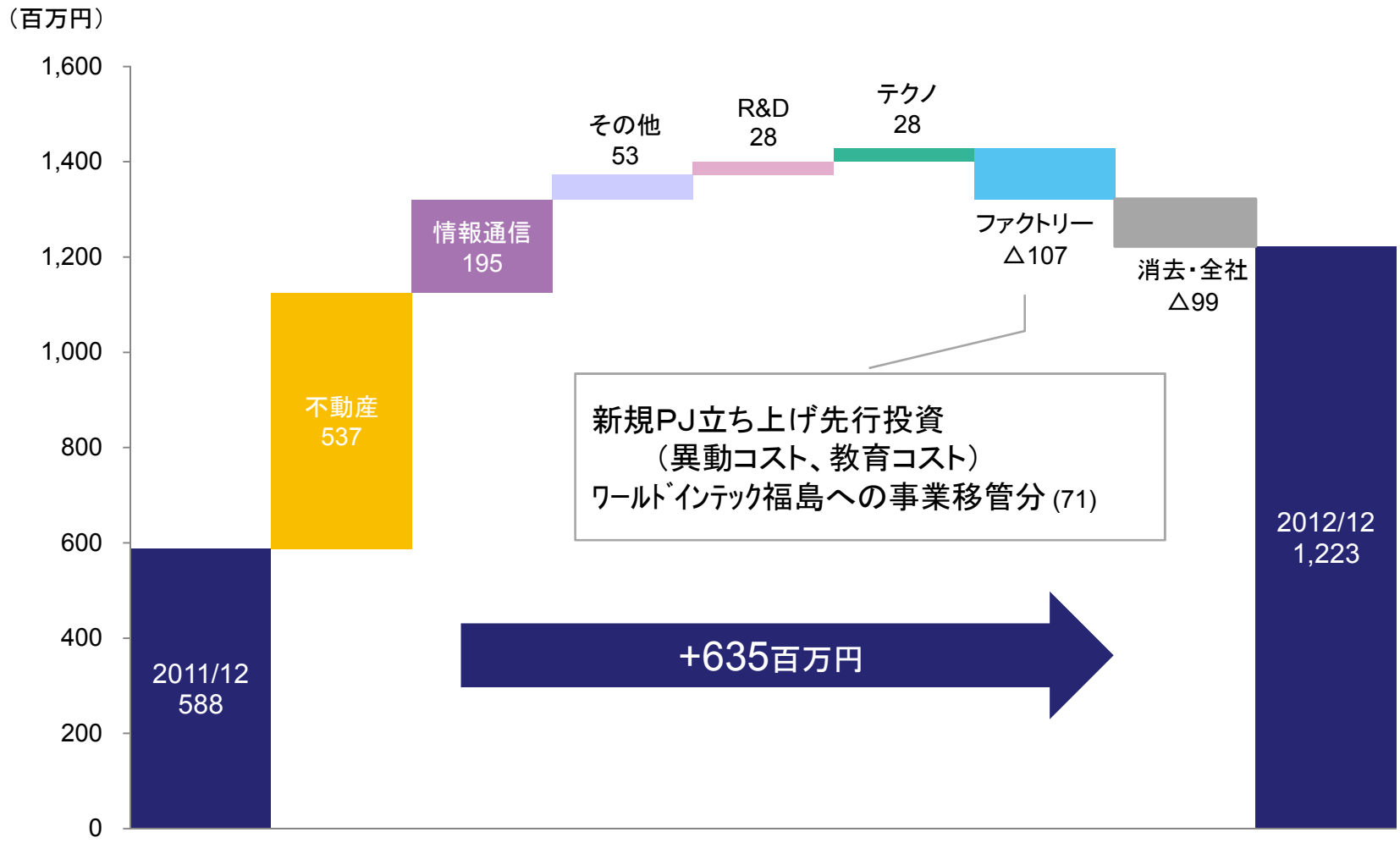

Copyright © WORLD INTEC CO.,LTD. All Rights Reserved

財政状態　B/S

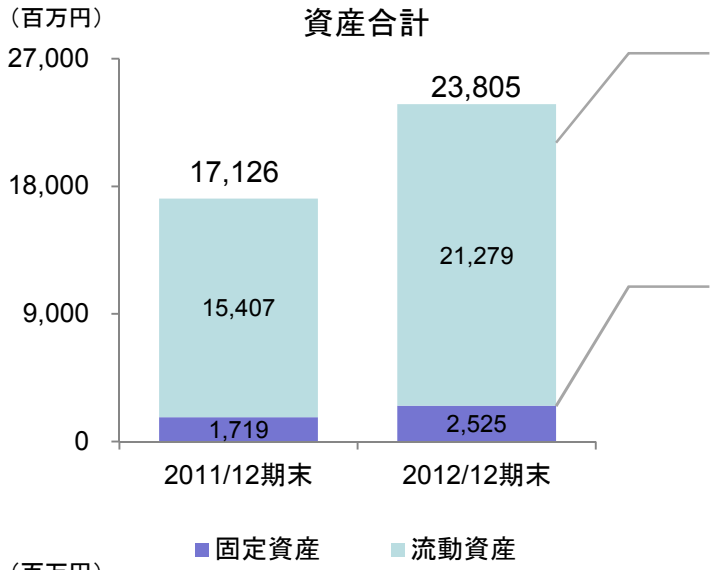

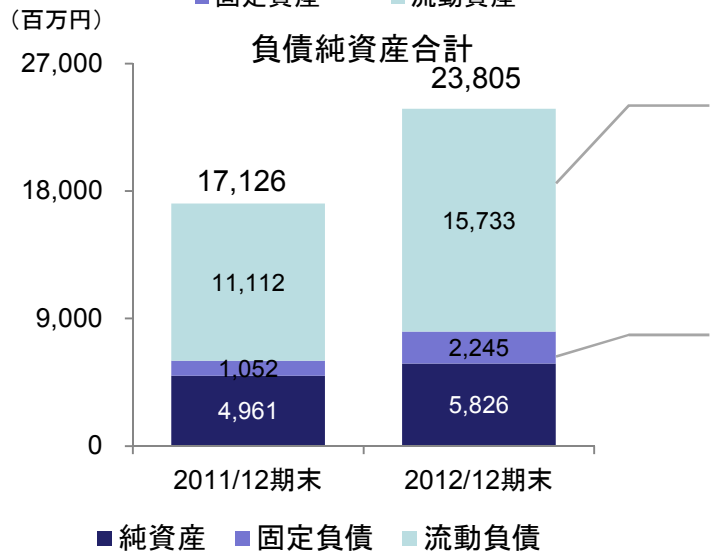

流動資産

- 現金及び預金　4,897（+1,547）　新規連結子会社増加
- 受取手形及び売掛金　4,659（　+767）　売上高増加
- 仕掛販売用不動産　10,054（+2,970）　新規PJ用地取得及び仕掛工事の増加

固定資産

- 有形固定資産　733（　+69）　九州地理情報建屋改修
- 無形固定資産　757（　+615）　DOTのれん+500
- 投資その他の資産　1,034（　+121）　WR投資事業有限責任組合への出資+100

流動負債

- 短期借入金　9,387（+3,219）　販売用不動産購入資金
- 未払費用　2,910（　+350）　従業員数の増加
- 支払手形及び買掛金　597（　+43）

固定負債

- 長期借入金　1,803（+1,128）　販売用不動産購入資金
- 退職給付引当金　377（　+37）

Copyright © WORLD INTEC CO.,LTD. All Rights Reserved

キャッシュフロー

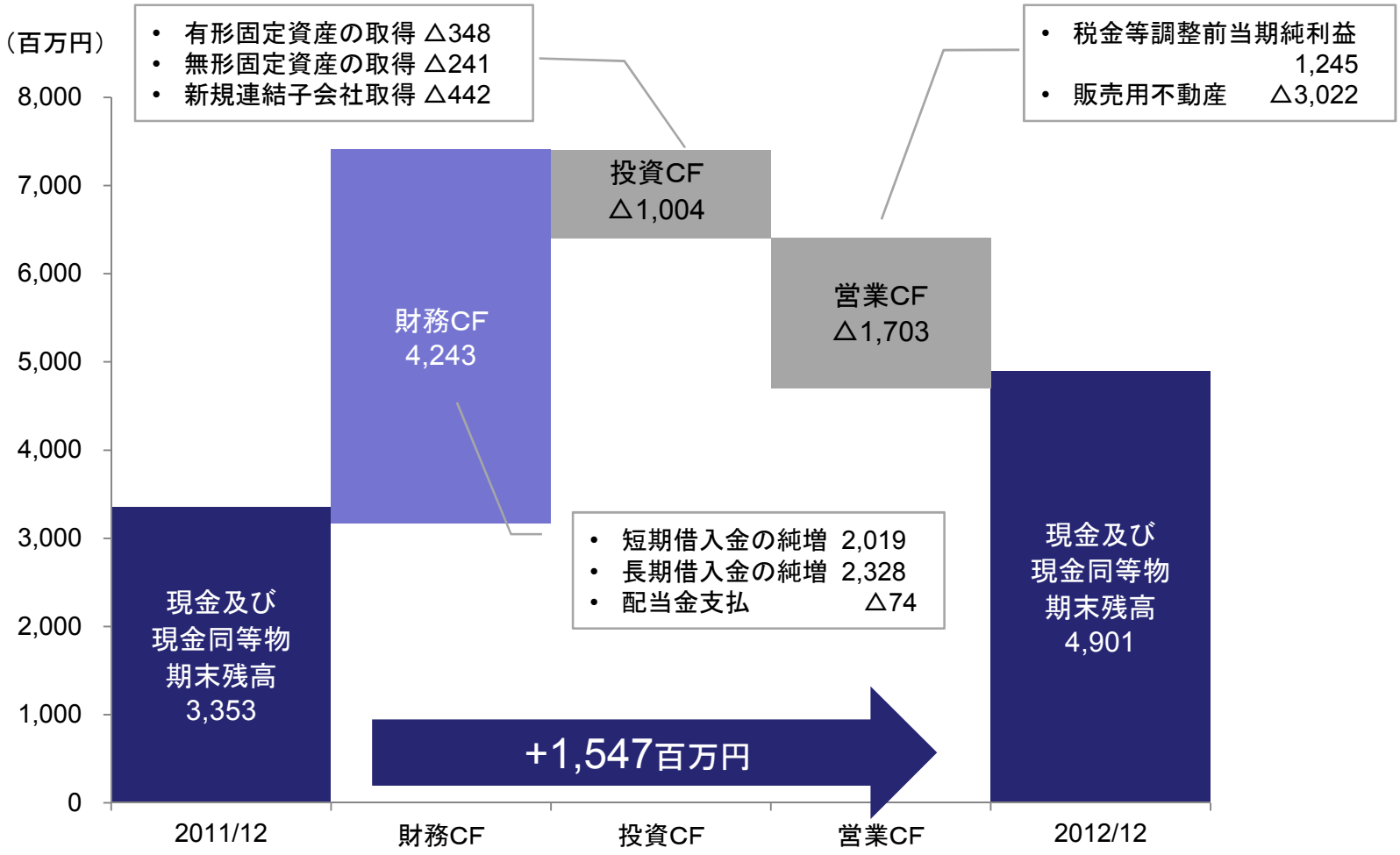

Copyright © WORLD INTEC CO.,LTD. All Rights Reserved

Ⅱ．セグメント別ハイライト

Copyright © WORLD INTEC CO.,LTD. All Rights Reserved

人材・教育ビジネス（ファクトリー事業・テクノ事業・R&D事業）

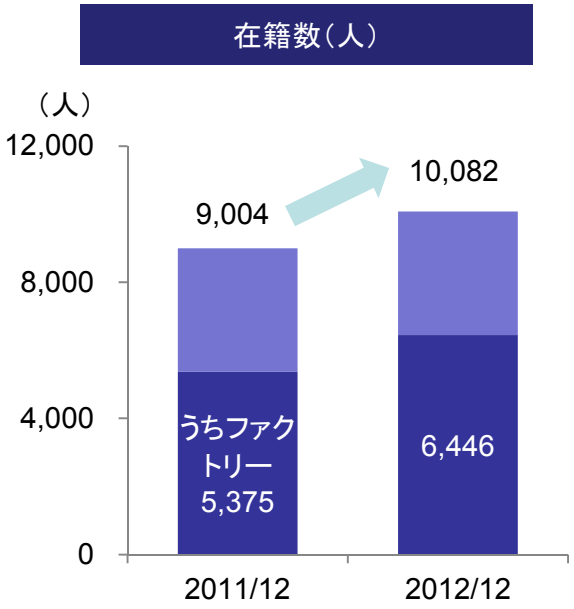

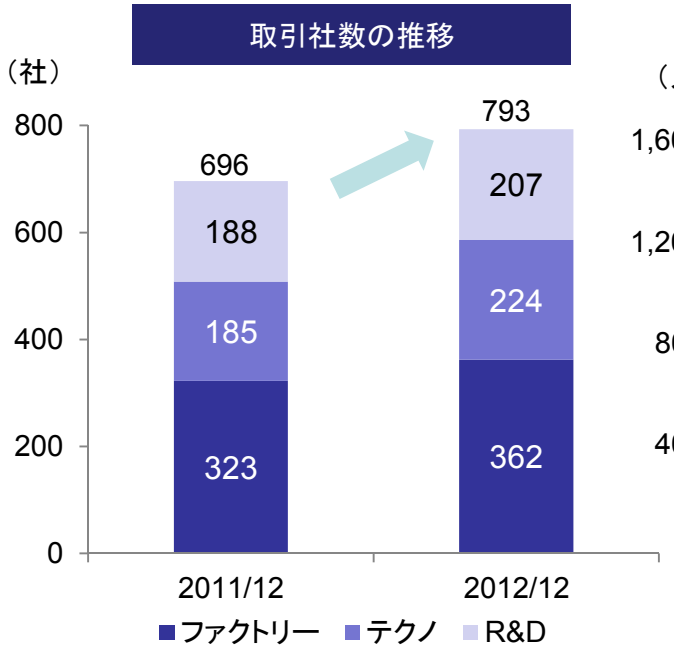

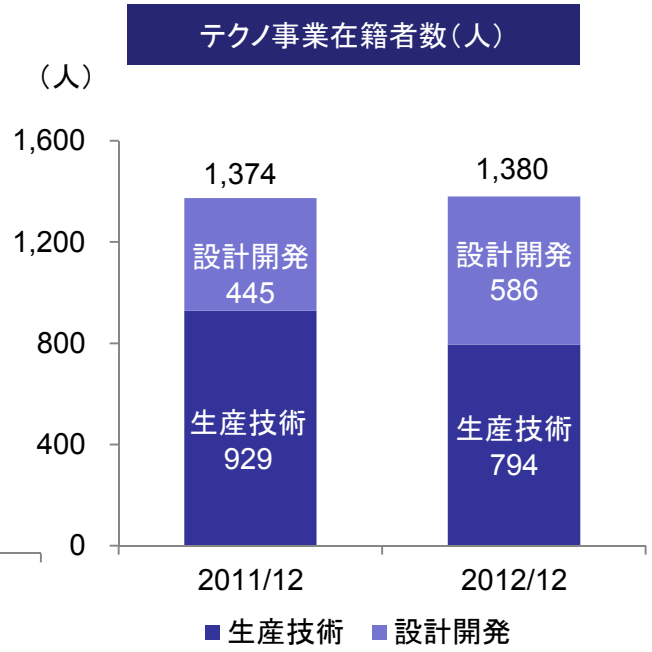

ファクトリー事業	スマートフォン関連の電気電子分野の開拓に伴い、契約数・在籍数拡大するも、物流請負体制構築のための先行投資負担等が発生
テクノ事業	主要顧客が半導体メーカーの生産技術分野からを設計開発分野へシフト 設計開発分野において、情報通信や自動車関連のエンジニアのニーズが高まる
R&D事業	一般派遣分野の受注拡大 2012年11月に臨床受託専門DOTインターナショナルを子会社化

Copyright © WORLD INTEC CO.,LTD. All Rights Reserved

人材・教育ビジネス： その他

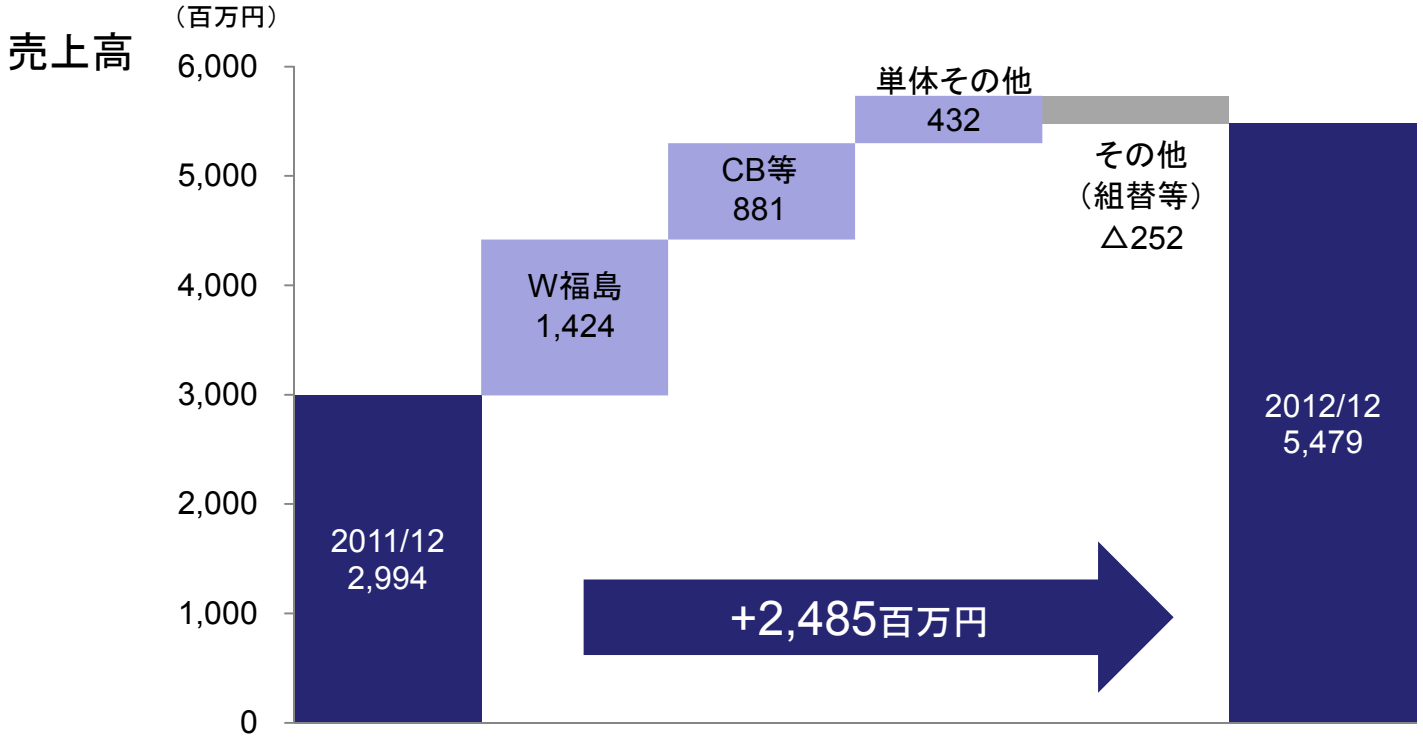

行政受託事業	2012年3月に（株）ワールドインテック福島を設立、ファクトリー事業の福島営業所から事業移管、震災復旧復興関連の行政受託は、4月以降も事業継続受託
CB事業	有力クライアントとの選択と集中により売上・利益を順調に伸ばす
九州地理情報	行政・地域企業からの地図メンテナンスや電子化業務の受注を順調に獲得

WORLD INTEC

Copyright © WORLD INTEC CO.,LTD. All Rights Reserved

情報通信ビジネス： ケータイ･スマホ総販売台数の推移

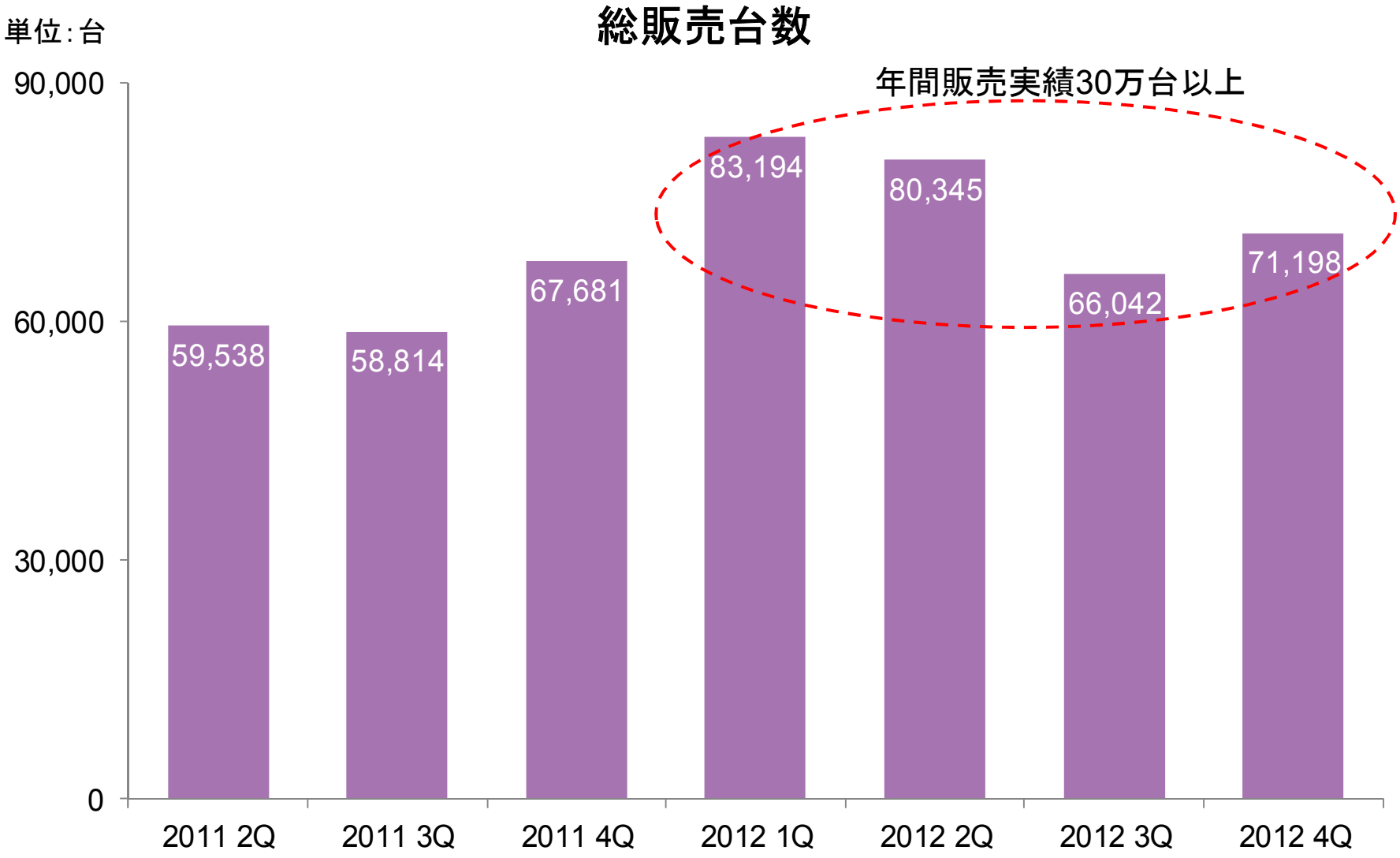

注）連結会計年度であり、カレンダーとは3ヵ月の期ずれがあります。

WORLD INTEC

Copyright © WORLD INTEC CO.,LTD. All Rights Reserved

不動産ビジネス

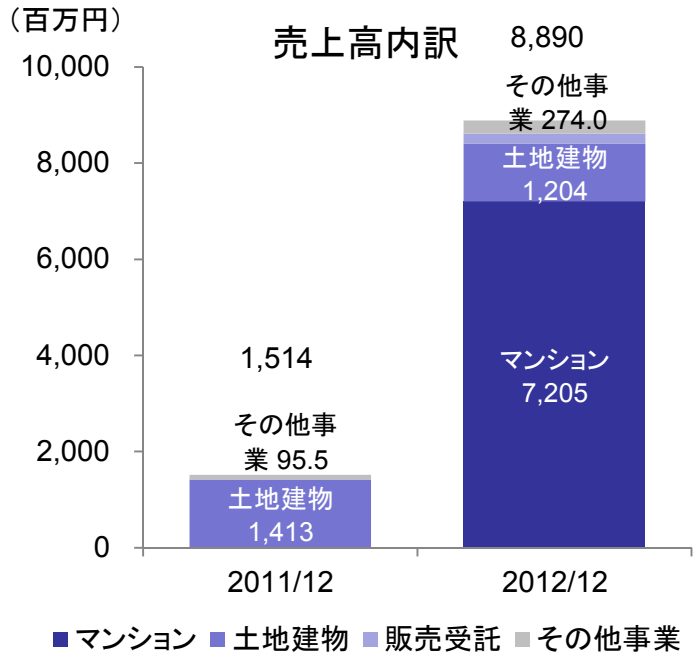

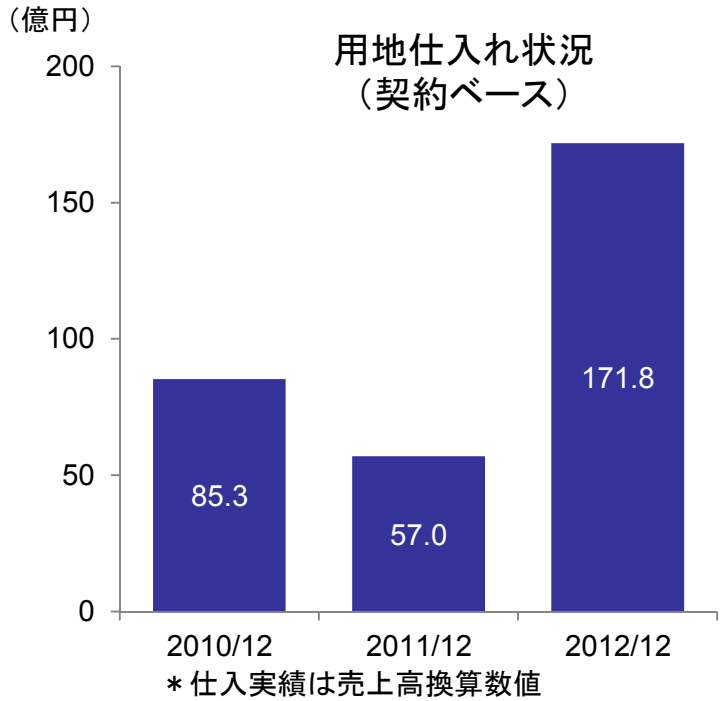

収益性の向上	4物件の竣工・引渡し（品川中延・お花茶屋・門前仲町・金町） 設立3年目で単年度黒字化を達成するとともに累積損失一掃
仕入状況	マンション用地の仕入れは高水準で推移 2012年度の仕入で2014年度販売引渡物件用地までを確保済み
東北エリア	（株）ワールドアイシティを設立、旧サンシティより東北エリアの営業を譲受 基盤整備進める

Copyright © WORLD INTEC CO.,LTD. All Rights Reserved

不動産ビジネス：　レジデンシャルシリーズ販売好調

RESIDENTIAL

2012年12月期　竣工実績　4棟177戸

レジデンシャル品川中延
2012年2月竣工　42戸



レジデンシャルお花茶屋
2012年3月竣工　67戸

レジデンシャル門前仲町
2012年7月竣工　24戸

レジデンシャル金町
2012年9月竣工　44戸

Copyright © WORLD INTEC CO.,LTD. All Rights Reserved

不動産ビジネス：　東北エリアでの事業基盤整備

・2012年の仙台エリアにおける供給は震災前と同水準の1,123戸に復調
・販売在庫は2009年初頭の800戸から2012年12月末には80戸へ激減

2014年12月期	２プロジェクト／１２６戸

用地取得済	１プロジェクト／６０戸

RESIDENTIAL

ワールドレジデンシャルとの共通理念
「人と文化が集うまちづくり」のもと
東北エリアでレジデンシャルシリーズを展開

開成山公園プロジェクト

福島県郡山市　72戸

青葉区本町プロジェクト

宮城県仙台市青葉区　60戸

レジデンシャル南仙台

宮城県仙台市太白区　54戸

Copyright © WORLD INTEC CO.,LTD. All Rights Reserved

Ⅲ．2013年12月期　通期業績予想

Copyright © WORLD INTEC CO.,LTD. All Rights Reserved

2013年12月期予想サマリー

1

2013年12月期は前年同期比**6.6%増収**、**39.0%経常増益予想**
→　営業・経常利益は2007/12期以来**過去最高**を更新する見通し

2

シェア拡大から利益出しへ
ファクトリー事業の新規立ち上げ先行投資負担は上期まで
→　下期より回収に向かい、今期の収益拡大を牽引
（第1四半期は赤字予想）

3

不動産事業はマンション引渡戸数の減少を土地・建物販売で補完
→　東北エリアは発生主義に基づき、2013年度は費用先行、
2014年12月期より収益に本格寄与する見通し

Copyright © WORLD INTEC CO.,LTD. All Rights Reserved

2013年12月期　通期業績予想サマリー

単位:百万円、%

	2012年12月期 実 績	2013年12月期 予 想	前年同期比		2013年12月期 1Q～ 2Q累計 予 想	2013年12月期 3Q～ 4Q累計 予 想
			増減額	増減率		
売上高	53,007	**56,487**	3,480	6.6	26,824	29,662
営業利益	1,223	**1,853**	630	51.5	608	1,244
経常利益	1,290	**1,793**	503	39.0	580	1,213
当期純利益	658	**712**	54	8.2	178	534
一株当たり利益(円)	40.3	42.4			10.6	31.8
一株当たり配当金(円)	8.5	8.5			0.0	8.5

■ 売上面:　人材・教育ビジネスで売上全体の64.8%を占め、対前年14.5%成長を見込む

■ 利益面:　上期にファクトリー事業で複数の新規大型案件の立上げ先行投資を織り込む

WORLD INTEC

Copyright © WORLD INTEC CO.,LTD. All Rights Reserved

2013年12月期　セグメント別業績予想

単位：百万円、%

		2012年12月期 実績	2013年12月期 予想	前年同期比 増減額	前年同期比 増減率	2013年12月期 1Q～2Q累計 予想	2013年12月期 3Q～4Q累計 予想
ファクトリー事業	売上高	17,893	21,488	3,595	20.1	9,241	12,246
	セグメント利益	489	1,142	653	133.5	283	859
	利益率	2.7%	5.3%	—	—	3.1%	7.0%
テクノ事業	売上高	6,197	7,201	1,004	16.2	3,219	3,982
	セグメント利益	356	573	217	61.0	200	373
	利益率	5.7%	8.0%	—	—	6.2%	9.4%
R&D事業	売上高	2,984	4,053	1,069	35.8	1,884	2,168
	セグメント利益	269	443	174	64.7	160	282
	利益率	9.0%	10.9%	—	—	8.5%	13.0%
情報通信事業	売上高	11,658	11,000	△658	△ 5.6	5,706	5,293
	セグメント利益	408	300	△108	△ 26.5	183	116
	利益率	3.5%	2.7%	—	—	3.2%	2.2%
不動産事業	売上高	8,794	8,215	△579	△ 6.6	4,474	3,740
	セグメント利益	462	390	△72	△ 15.6	288	102
	利益率	5.3%	4.7%	—	—	6.4%	2.7%
その他	売上高	5,479	4,528	△951	△ 17.4	2,297	2,230
	セグメント利益	211	205	△6	△ 2.8	83	122
	利益率	3.9%	4.5%	—	—	3.6%	5.5%
合計	売上高	53,007	56,487	3,480	6.6	26,824	29,662
	消去又は全社	△972	△1,202	—		△591	△611
	営業利益	1,223	1,853	630	51.5	608	1,244
	営業利益率	2.3%	3.3%	—		2.3%	4.2%

WORLD INTEC

Copyright © WORLD INTEC CO.,LTD. All Rights Reserved

セグメント別売上高増減予想

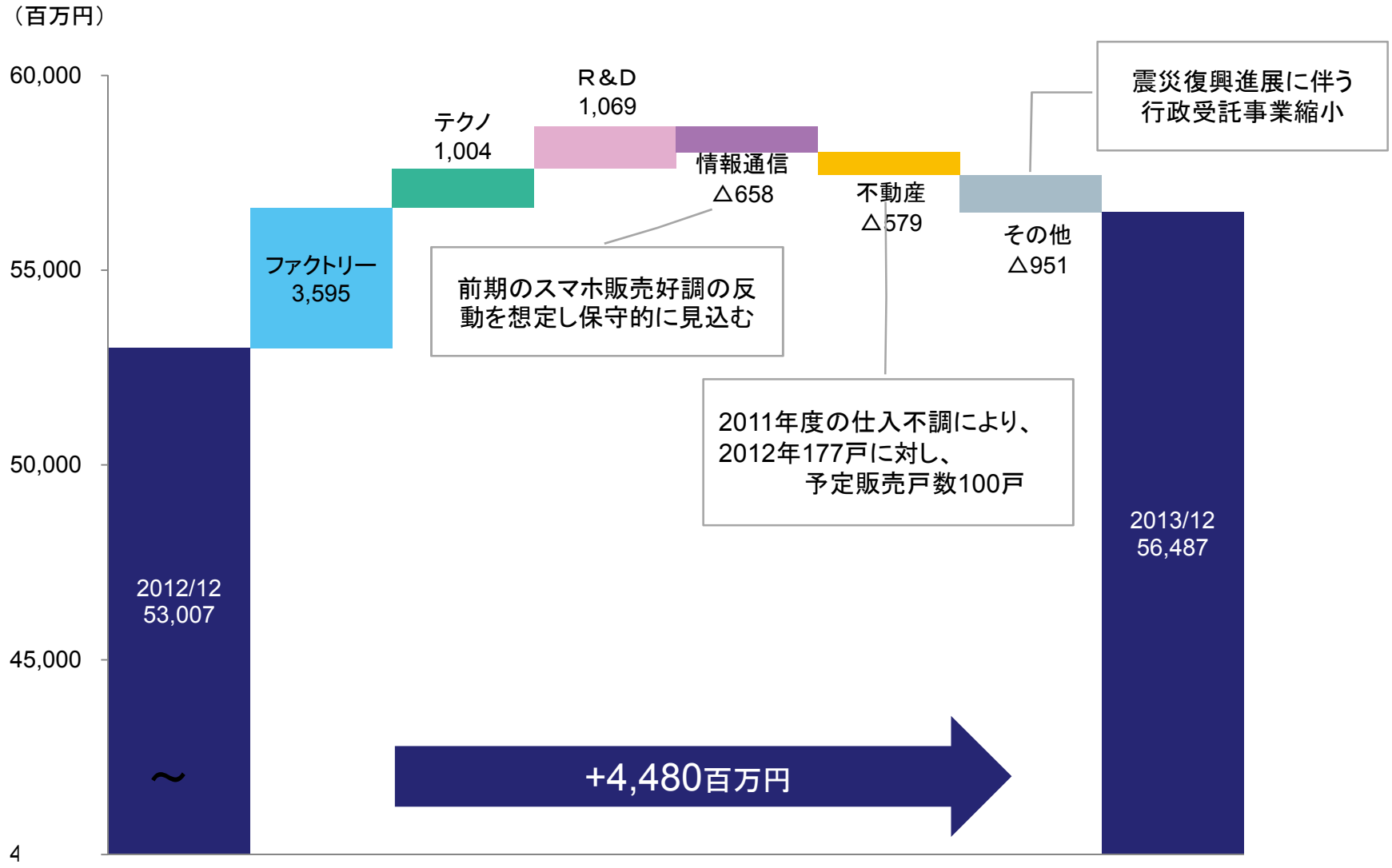

Copyright © WORLD INTEC CO.,LTD. All Rights Reserved

セグメント別営業利益増減予想

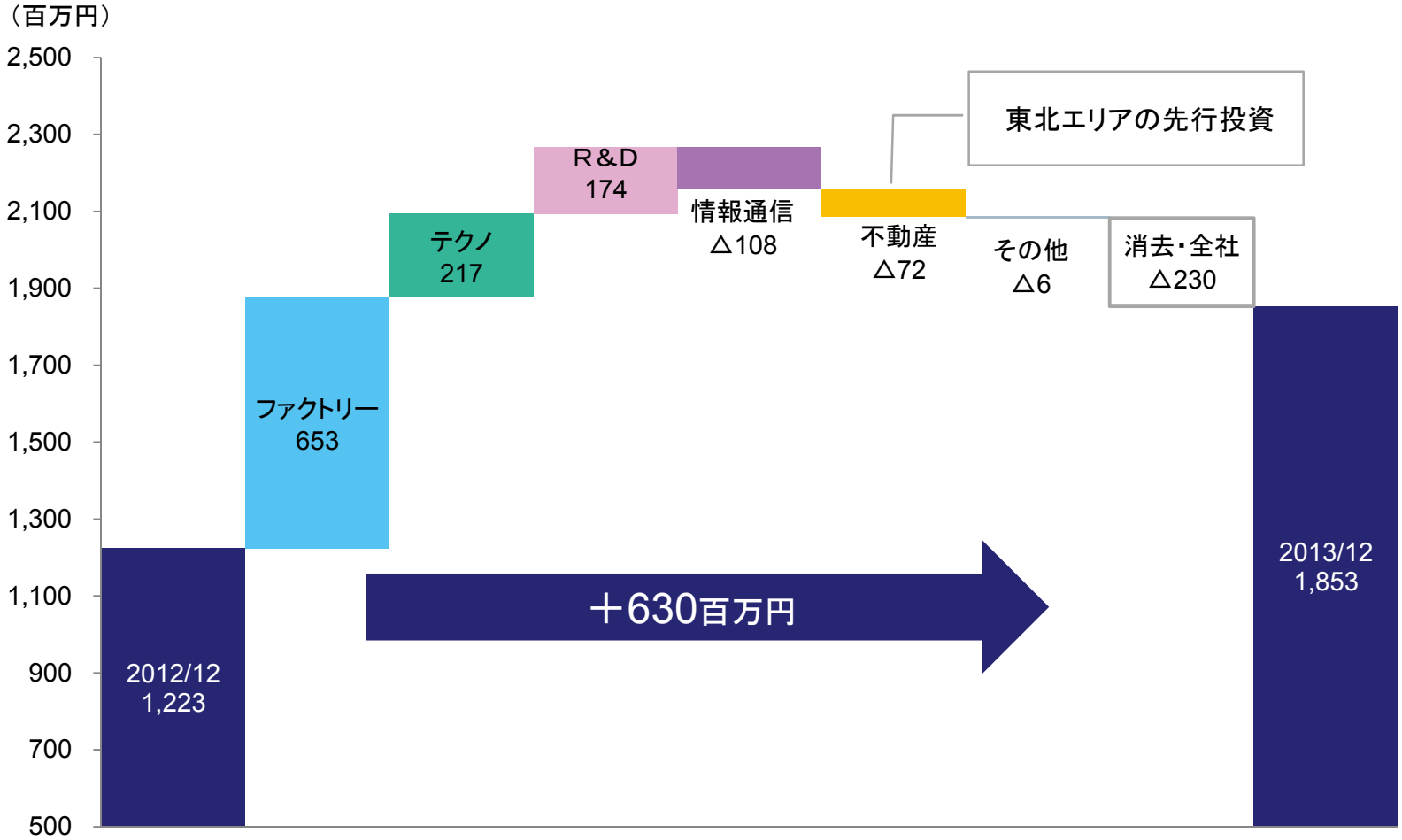

Copyright © WORLD INTEC CO.,LTD. All Rights Reserved

Ⅳ．今後の事業戦略

Copyright © WORLD INTEC CO.,LTD. All Rights Reserved

中期経営計画　サマリー

2016年12月期　1,000億円企業グループを目指す！

売上高	• 1,000億円	2012年12月期 530億
営業利益	• 50億円　営業利益率　5%以上	2012年12月期 12.2億 （2.3%）
ROE Return On Equity：自己資本利益率	• 20%以上	2012年12月期 13.1%
自己資本比率	• 25%以上	2012年12月期 21.1%
配当方針	• 配当性向20%以上	2012年12月期 21.1% （8.5円）

WORLD INTEC

Copyright © WORLD INTEC CO.,LTD. All Rights Reserved

基本戦略

1. 外部環境変化に柔軟に対応
より成長が見込める分野への経営資源の投入

2. 前期のシェア拡大戦略から、今期は利益重視の戦略へ

3. グループの連携、シナジーの追求

↓

成長性と収益性をさらに高めるための最適ポートフォリオの構築を図る

Copyright © WORLD INTEC CO.,LTD. All Rights Reserved

セグメント別重点施策　一覧

	より成長が見込める分野への経営資源投入	グループの連携シナジーの強化	収益性を重視した基盤構築
ファクトリー事業	物流関連（通販・EC向け）強化 部品・部材・素材ﾒｰｶｰ営業強化	多種多様人材のストック 保全・修理領域への拡大 テクノ事業との連携強化	独自登録採用管理ｼｽﾃﾑ導入による採用リードタイムのゼロ化、採用コスト削減、生産変動対応
テクノ事業	半導体から自動車・スマートフォン・タブレット関連へのシフト 生産技術から設計開発へのシフト	ファクトリー事業との連携強化 九州地理情報とのSI連携強化 アドバンとの連携強化	OJT、OffJTベストミックスによる技術者の教育強化、キャリア形成ｼｽﾃﾑ整備による退職抑制
R&D事業	大学・研究機関・産学PJへの営業強化 ジェネリック等のバイオ分野人員拡大 一般派遣領域での研究職の拡大	DOT買収効果の顕現 派遣と受託のシナジー効果追求	利益率の高いCRO領域の拡大に向けた臨床受託体制整備
情報通信事業	スクラップ＆ビルドによる 有力店舗網強化	ベストITビジネス連携による 法人営業強化	クロスセル・アップセルの強化による効率的な収益拡大
不動産事業	震災復興需要で成長が見込める東北エリアのマンション供給 他地域含め年間1,000戸供給体制へ	ファクトリー事業顧客の資材ﾒｰｶｰ 環境ｴﾈﾙｷﾞｰ分野ﾒｰｶｰとの連携	東北エリアの事業基盤構築 他地域展開事業基盤構築
その他	CB事業の規模拡大 ｺﾝｽﾄﾗｸｼｮﾝ事業の規模拡大	テクノ事業と派遣・受託開発連携 不動産事業連携（ｺﾝｽﾄﾗｸｼｮﾝ）	不採算事業の見直し・整理

WORLD INTEC

Copyright © WORLD INTEC CO.,LTD. All Rights Reserved

人材・教育ビジネス： ファクトリー事業重点施策

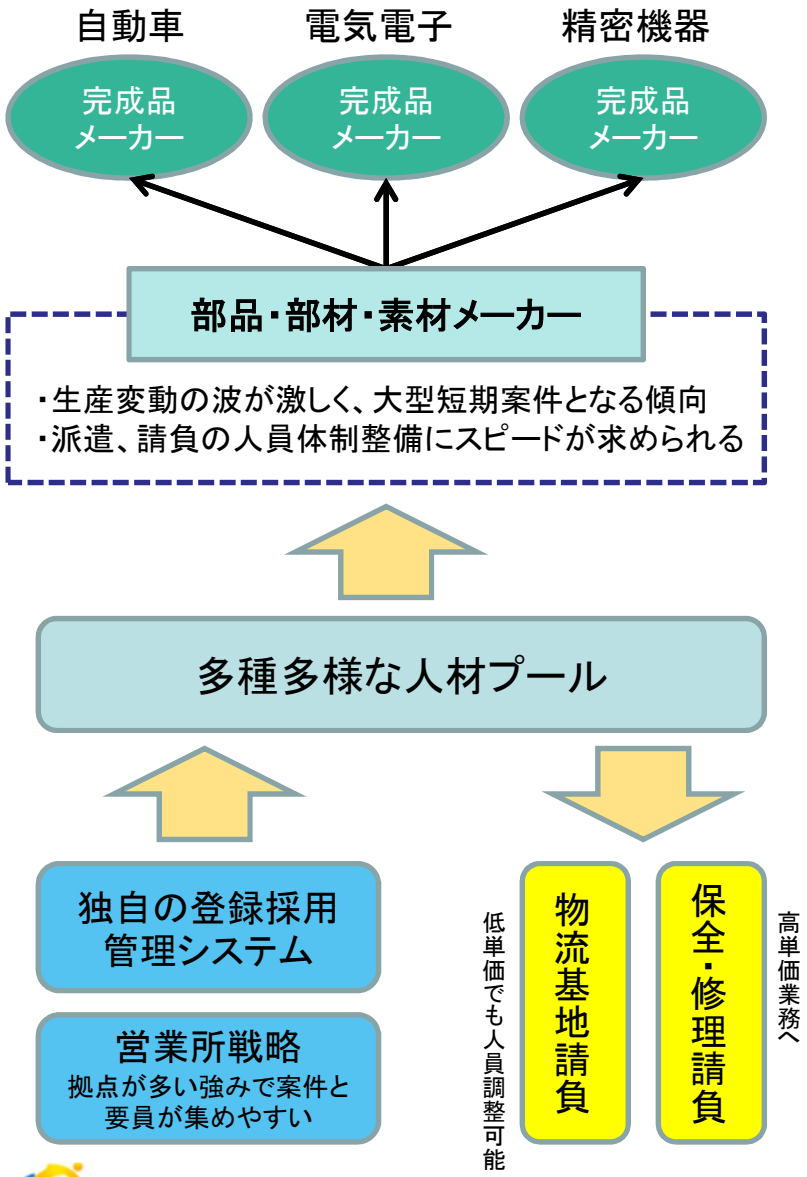

ターゲット戦略

グローバルに勝ち残っている部品・部材・素材メーカーをターゲットとして重点営業を行う

営業所戦略

同業他社が「事業所戦略」なのに対して、営業所戦略での拠点展開の強みを活かし地域に根ざした営業を行う
多拠点で多くの案件をもつことで採用母集団形成にも寄与

採用戦略

これまで製造系ではなかった「登録型」を独自システムで導入
採用リードタイムゼロ化、多種多様人材をストックし、採用コストを大幅に圧縮する

領域拡大戦略

生産変動の波を物流基地請負案件等での人員異動で吸収
保全や修理などの新たな領域をカバーし雇用を安定化

WORLD INTEC

Copyright © WORLD INTEC CO.,LTD. All Rights Reserved

人材・教育ビジネス： テクノ事業重点施策

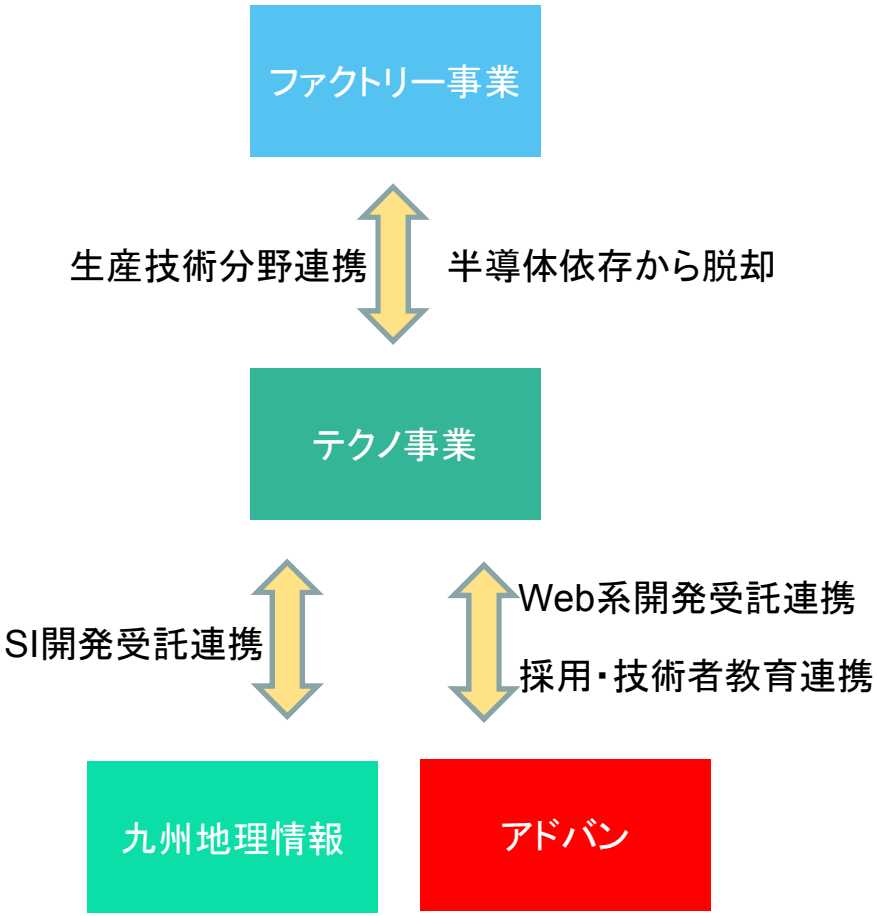

ターゲット戦略

成長マーケット（業種）特化型の事業構造への転換
生産技術は半導体中心から部品・部材・素材系へシフト
設計開発は情報通信サービス分野をより一層強化

クロスセリング戦略

グループ事業とのクロスセリングによる新規需要開拓推進
ex. ファクトリー事業との生産技術分野連携
九州地理情報とのSI開発連携、アドバンとのWeb開発連携

採用戦略

技術系新卒（高専、学士、修士）採用の強化
求職者支援事業、アドバンとの連携により採用力を強化
技術者教育を強化し技術力向上により収益力を強化

定着向上戦略

OJT、OffJTベストミックスによる技術者の教育強化、
キャリア形成システム整備による退職抑制

Copyright © WORLD INTEC CO.,LTD. All Rights Reserved

人材・教育ビジネス： Ｒ＆Ｄ事業重点施策

DOTインターナショナルとのシナジー

2013年＝協業実質初年度

両社の強みを生かし、弱みを相互に補完して協業メリットをフル活用できる体制を構築

WITC

◎既存顧客からの信頼
（上場企業・知名度）

◎採用・定着ノウハウ

△CRO事業の教育ノウハウ

DOT

◎専門性（業界知名度）

◎教育ノウハウ

△規模・財務基盤

△採用・定着ノウハウ

自社教育による人材育成と営業力強化で差別化図る

■顧客シェア拡大（WITC顧客への営業コラボレーション）
■営業社員増員（DOT社による営業社員育成）
■採用専門部署の設置（DOT社連携）
■教育専門職の設置（DOT社連携）

WORLD INTEC

Copyright © WORLD INTEC CO.,LTD. All Rights Reserved

人材・教育ビジネス： Ｒ＆D事業　CROについて

Site Management Organization

SMO
医療機関の臨床試験受託

市場規模
約 **400**億円

製薬メーカーへの　特定派遣
株式会社ワールドインテック　一般派遣

基礎研究 2～3年

非臨床試験 3～5年
動物実験

臨床試験 3～7年

第Ⅰ相試験
少数健常者

第Ⅱ相試験
少数患者

第Ⅲ相試験
多数患者

承認審査

販売

販売後調査 4～10年

Contract Research Organization

CRO
製薬メーカーの臨床試験受託

試験届出 医療機関契約 → 被験者募集・説明・同意書取得 → 臨床試験実施 → 試験データ処理・解析 → 厚生労働省へ承認申請

市場規模
約**1,200**億円

DOTインターナショナル株式会社の事業領域

Contract Sales Organization

CSO
医薬品販売受託

MR業務
営業、マーケティング

市場規模
約 **550**億円

WORLD INTEC

Copyright © WORLD INTEC CO.,LTD. All Rights Reserved

人材・教育ビジネス： 他社との違い

安定した土台の上にこそ崩れぬ積上げが可能

他社	単純に売上利益を積み増しするためのM&A	⟷	当社	これまで 組織強化による自社拡大戦略推進	＋	これから M&A

シナジー重視の新規分野拡大戦略

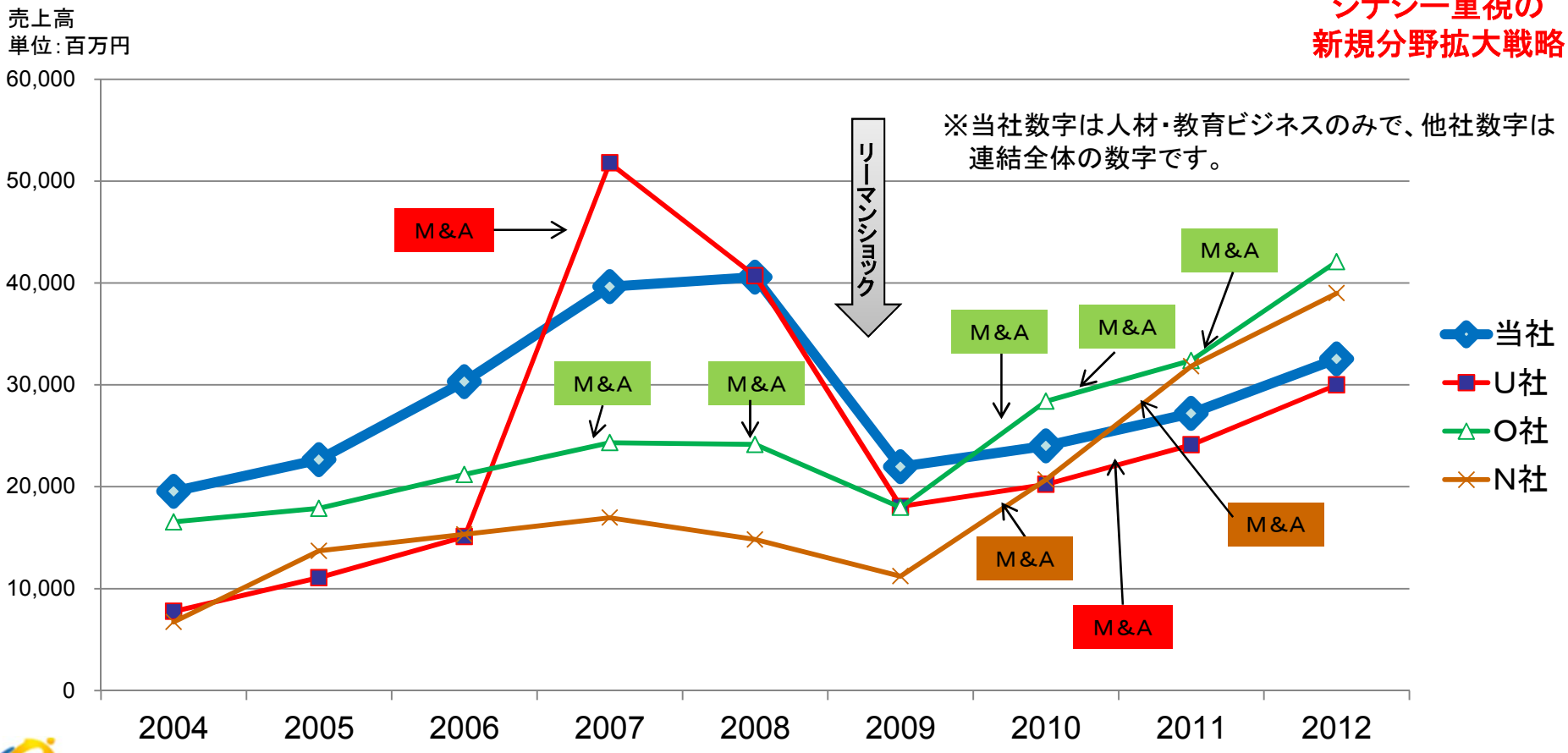

Copyright © WORLD INTEC CO.,LTD. All Rights Reserved

不動産ビジネス

	2011/12	売上比	2012/12	売上比	2013/12（予）	売上比
不動産販売事業	1,414	93.3	8,410	94.6	7,796	94.9
マンション	0	0.0	7,205	81.0	5,687	69.2
土地・建物	1,414	93.3	1,205	13.6	2,108	25.7
販売受託事業	5	0.4	206	2.3	248	3.0
その他事業	96	6.3	274	3.1	171	2.1
不動産売上高合計	1,515	100.0	8,890	100.0	8,215	100.0
売上総利益	605.5	40.0	2,099	23.6	2,014	24.5
営業利益	△ 100.7	△ 6.6	428.8	4.8	390	4.7

2013/12期	ワールドアイシティの販売費負担を吸収し前期比微減益を予想
首都圏マンションの供給予定	2012/12期　4プロジェクト177戸→2013/12期　2プロジェクト100戸
先行投資期	前期に仕込んだ物件の販売までのタイムラグが発生、土地・建物販売で補完する見通し

Copyright © WORLD INTEC CO.,LTD. All Rights Reserved

不動産ビジネス

最新状況報告

用地仕入 達成状況	■2013/12期・2014/12期の引渡し物件は100%手当済み ■2013年より宅地仕入れを新たにスタート
販売 達成状況	■マンション引渡計画戸数の50%を契約済み ■土地建物売上計画の70%超を契約済

＊2013年1月31日現在

Copyright © WORLD INTEC CO.,LTD. All Rights Reserved

不動産ビジネス：　首都圏マンション供給予定

2013年12月期	２プロジェクト／１００戸（分譲中）

2014年12月期	５プロジェクト／２９５戸（分譲予定）

レジデンシャル中野坂上

東京都中野区　60戸

レジデンシャル鷺ノ宮

東京都中野区　40戸

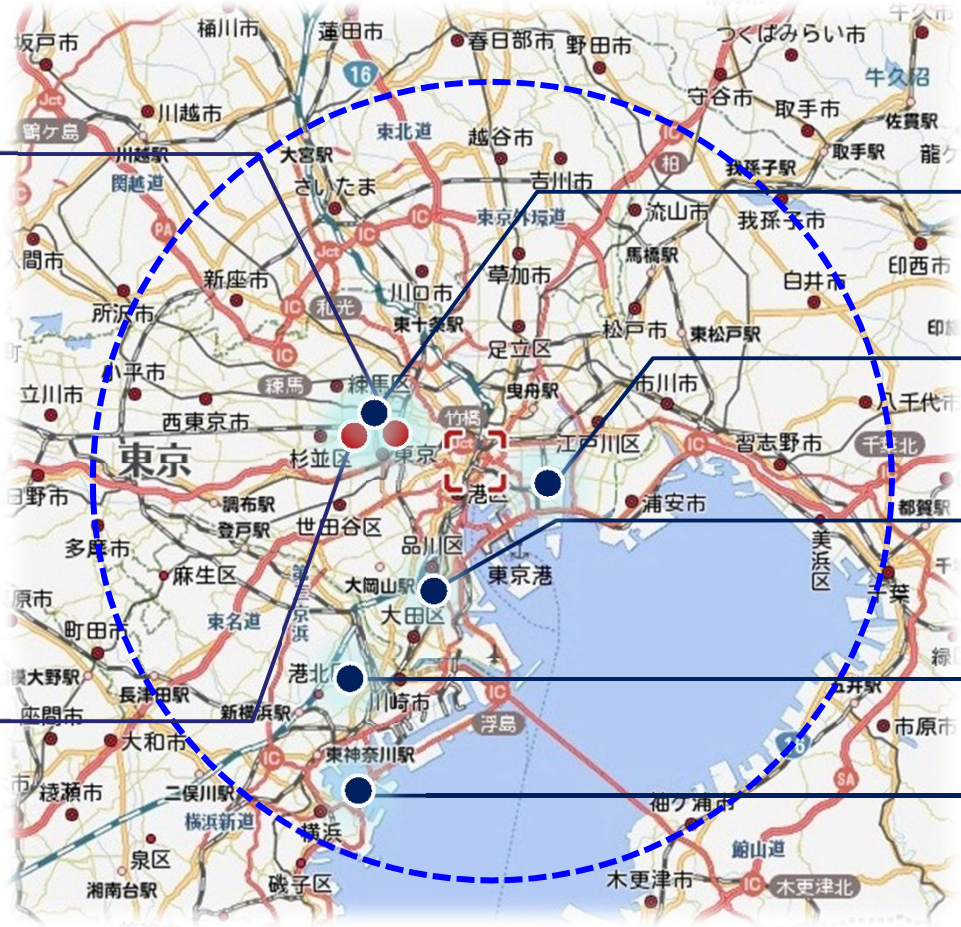

新井薬師前プロジェクト

東京都中野区　40戸

門前仲町Ⅱプロジェクト

東京都江東区　28戸

品川中延Ⅱプロジェクト

東京都品川区　52戸

綱島プロジェクト

横浜市港北区　45戸

桜木町プロジェクト

横浜市中区　130戸

WORLD INTEC

Copyright © WORLD INTEC CO.,LTD. All Rights Reserved

連結業績推移

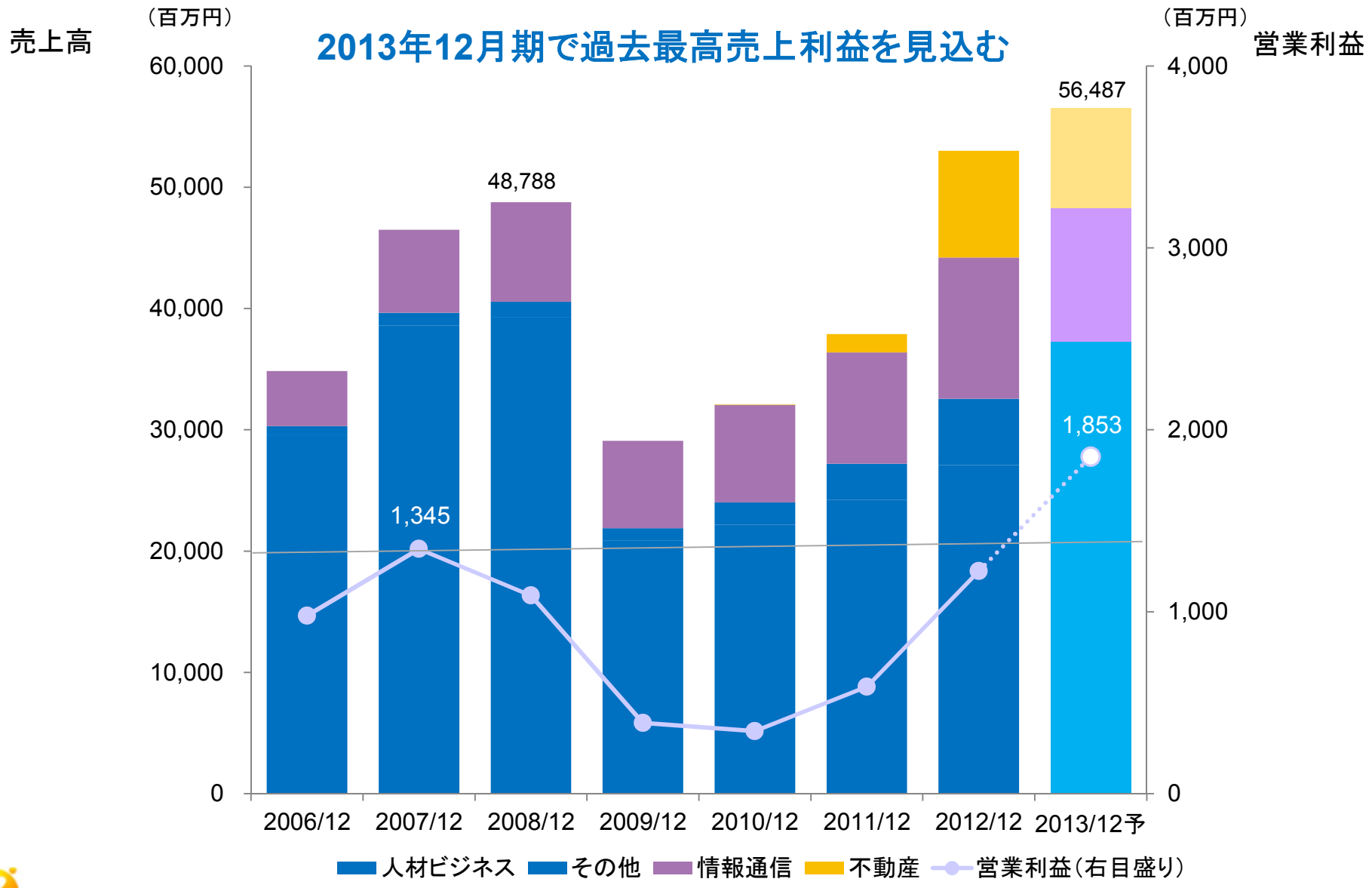

WORLD INTEC

Copyright © WORLD INTEC CO.,LTD. All Rights Reserved

株主還元

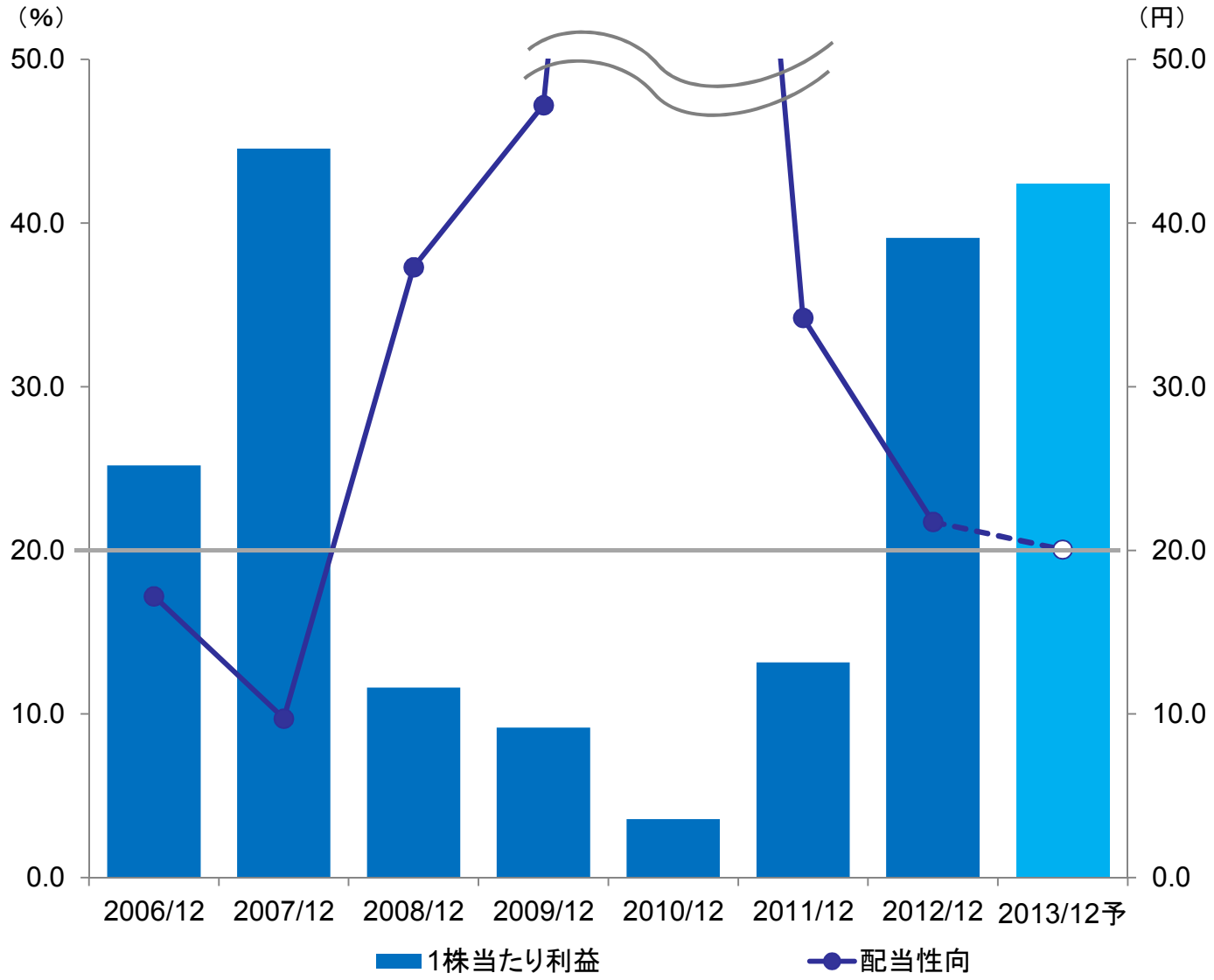

（注）2010年1月1日付で1株→300株に分割。1株当たり利益は遡及して算出。

WORLD INTEC

Copyright © WORLD INTEC CO.,LTD. All Rights Reserved

ワールドインテック会社概要

社　　名	株式会社ワールドインテック
本社所在地	福岡県北九州市小倉北区馬借1-3-9　クエスト第2ビル4F
設　　立	1993年（平成5年）2月12日
代　表　者	伊井田　栄吉
事業内容	ものづくりを中心とした人材・教育ビジネス （研究開発、設計・開発、生産技術、製造、物流、販売、アフターサービス）
資　本　金	700百万円　（2012年12月31日現在）
在　　籍	10,584名（連結/2012年12月31日現在）
拠　点　数	60拠点（連結/2012年12月31日現在）
上　場　日	2005年2月9日（ジャスダック証券取引所：証券コード2429）

《コーポレートシンボルについて》

ワールドインテックのコーポレートシンボルは、
働くことに新しい形を与え、
新しい価値を生み出すフロンティア。
これまで蓄積してきた、技術や信頼を
青い「球体」で表現し、さらなる飛躍や進化を目指す
企業姿勢を黄色の「人」で表現しています。

Copyright © WORLD INTEC CO.,LTD. All Rights Reserved

ご参考　人材・教育ビジネス関連データ

ファクトリー事業

【地域別売上高比率】

	九州	中国	関西	東海	関東	東北
2012/12	40.0	29.4	7.0	3.3	13.5	6.9
2011/12	39.1	28.1	7.2	5.5	13.8	6.2

【業種別売上高比率】

	半導体	自動車	電気電子	機械	物流	精密機器	環境エネルギー	化学	食料品・消費財	その他
2012/12	25.1	11.5	18.8	8.2	6.7	6.3	4.6	3.3	3.2	12.3
2011/12	35.2	7.3	13.9	10.3	2.1	2.4	6.3	6.1	2.8	13.5

テクノ事業

【業種別売上高比率】

	半導体	自動車	電気電子	機械	精密機器	環境エネルギー	化学	その他
2012/12	59.1	6.1	5.3	3.3	1.4	4.0	0.4	6.3
2011/12	65.6	3.5	5.3	2.9	1.0	3.1	0.6	7.6

Copyright © WORLD INTEC CO.,LTD. All Rights Reserved

本資料に関するお問い合わせ

株式会社ワールドインテック

経営管理本部　広報IR室　大本　明彦

TEL　03-3516-1122

E-MAIL　irinfo@witc.co.jp

URL　http://www.witc.co.jp/

本資料のいかなる情報も、弊社株式の購入や売却などを勧誘するものではありません。
また、本資料に記載された意見や予測等は、資料作成時点での弊社の判断であり、その報の正確性を保証するものではなく、今後、予告なしに変更される事があります。
万が一この情報に基づいて被ったいかなる損害についても、弊社及び情報提供者は一切責任を負いませんのでご承知おきください。

Copyright © WORLD INTEC CO.,LTD. All Rights Reserved