WORLD INTEC 株式会社ワールドインテック

2013年12月期　決算説明資料

2014年2月18日
株式会社ワールドインテック
JASDAQ (2429)

Copyright © WORLD INTEC CO.,LTD. All Rights Reserved

I.　業績概要

II.　セグメント別動向

III.　持株会社体制への移行

Copyright © WORLD INTEC CO.,LTD. All Rights Reserved

ワールドインテックグループ：3つのコアビジネス

人が活きるカタチ

人材・教育ビジネス
人と仕事をつなぐ～新しい「働く」カタチ～

（株）ワールドインテック
- ■R&D事業：研究者派遣
- ■テクノ事業：技術者派遣
- ■ファクトリー事業：製造派遣・業務請負
- ■CB事業：販売員派遣
- ■コンストラクション事業：施工管理者派遣
- ■OCS事業：オフィス系派遣
- ■リペア事業：製品修理受託
- ■行政受託事業：人材育成
- ■海外事業：部品調達購買

（株）ワールドインテック福島
- ■行政受託事業

DOTインターナショナル（株）
- ■臨床試験受託事業（CRO）

（株）アドバン
- ■PCスクール運営事業、教材・ソフト販売事業

九州地理情報（株）
- ■地図情報・システム開発受託・障がい者雇用支援・教育事業

＜海外＞

台湾英特科人力（股）
- ■人材紹介・製造業派遣事業

悟路德商務諮詢有限公司（上海）【非連結】
- ■人材紹介・コンサル・教育事業

情報通信ビジネス
ITで人と人をつなぐ
～新しい「コミュニケーション」のカタチ～

（株）イーサポート
- ■テレマーケティング事業
- ■保険事業

（株）ベストITビジネス
- ■法人事業

（株）ネットワークソリューション
- ■ソフトバンク事業
- ■WILLCOM事業

（株）モバイルサービス
- ■KDDI事業

WORLD INTEC GROUP

不動産ビジネス
人と住まいをつなぐ
～新しい「街創り」のカタチ～

（株）ワールドレジデンシャル
- ■住宅分譲事業（首都圏）
- ■マンション管理事業

（株）ワールドレジセリング
- ■販売代理事業

ニチモリアルエステート（株）
- ■不動産融資コンサルティング事業

（株）ウィステリアホームズ
- ■住宅分譲事業（近畿圏）
- ■販売代理事業

（株）ワールドアイシティ
- ■住宅分譲事業（東北圏）
- ■販売代理事業

Copyright © WORLD INTEC CO.,LTD. All Rights Reserved

Ⅰ．業績概要

Copyright © WORLD INTEC CO.,LTD. All Rights Reserved

2013年12月期　サマリー

売上高・営業利益・経常利益・当期純利益全て過去最高を更新

単位：百万円、%	2012/12 実績	2013/12 実績	前年同期比 増減額	前年同期比 増減率	2013/12 直近予想 ※	実績/予想比 増減額	実績/予想比 増減率
売上高	53,007	56,450	3,442	6.5	56,487	△37	△0.1
営業利益	1,223	2,120	896	73.3	1,853	267	14.4
経常利益	1,290	2,164	874	67.8	1,793	371	20.7
当期純利益	658	834	176	26.8	712	122	17.1
一株当たり利益（円）	40.3	49.6			42.4		
一株当たり配当金（円）	8.5	10.0			8.5		

※2013年2月12日発表

WORLD INTEC

Copyright © WORLD INTEC CO.,LTD. All Rights Reserved

セグメント別業績概況

	単位:百万円、%	2012/通期 実績	2013/通期 実績	前年同期比 増減額	前年同期比 増減率	2013/12 通期予想※	2013/12 通期予想に対する達成率
ファクトリー事業	売上高	17,893	18,738	844	4.7	21,488	87.2%
	セグメント利益	489	1,083	594	121.5	1,142	94.8%
	利益率	2.7%	5.8%	—	—	5.3%	
テクノ事業	売上高	6,197	6,424	226	3.7	7,201	89.2%
	セグメント利益	356	571	215	60.4	573	99.7%
	利益率	5.7%	8.9%	—	—	8.0%	
R&D事業	売上高	2,984	3,693	709	23.8	4,053	91.1%
	セグメント利益	269	194	△74	△ 27.8	443	43.8%
	利益率	9.0%	5.3%	—	—	10.9%	
情報通信事業	売上高	11,658	13,092	1,434	12.3	11,000	119.0%
	セグメント利益	408	441	33	8.2	300	147.0%
	利益率	3.5%	3.4%	—	—	2.7%	
不動産事業	売上高	8,794	8,683	△111	△ 1.3	8,215	105.7%
	セグメント利益	462	511	49	10.8	390	131.0%
	利益率	5.3%	5.9%	—	—	4.8%	
その他	売上高	5,479	5,818	339	6.2	4,528	128.5%
	セグメント利益	211	281	70	33.1	205	137.1%
	利益率	3.9%	4.8%	—	—	4.5%	
合計	売上高	53,007	56,450	3,442	6.5	56,487	99.9%
	消去又は全社	△972	△964	△8		△1,202	–
	営業利益	1,223	2,120	896	73.3	1,853	114.4%
	営業利益率	2.3%	3.8%	—		3.3%	-

※2013年2月12日発表

WORLD INTEC

Copyright © WORLD INTEC CO.,LTD. All Rights Reserved

セグメント別売上高増減

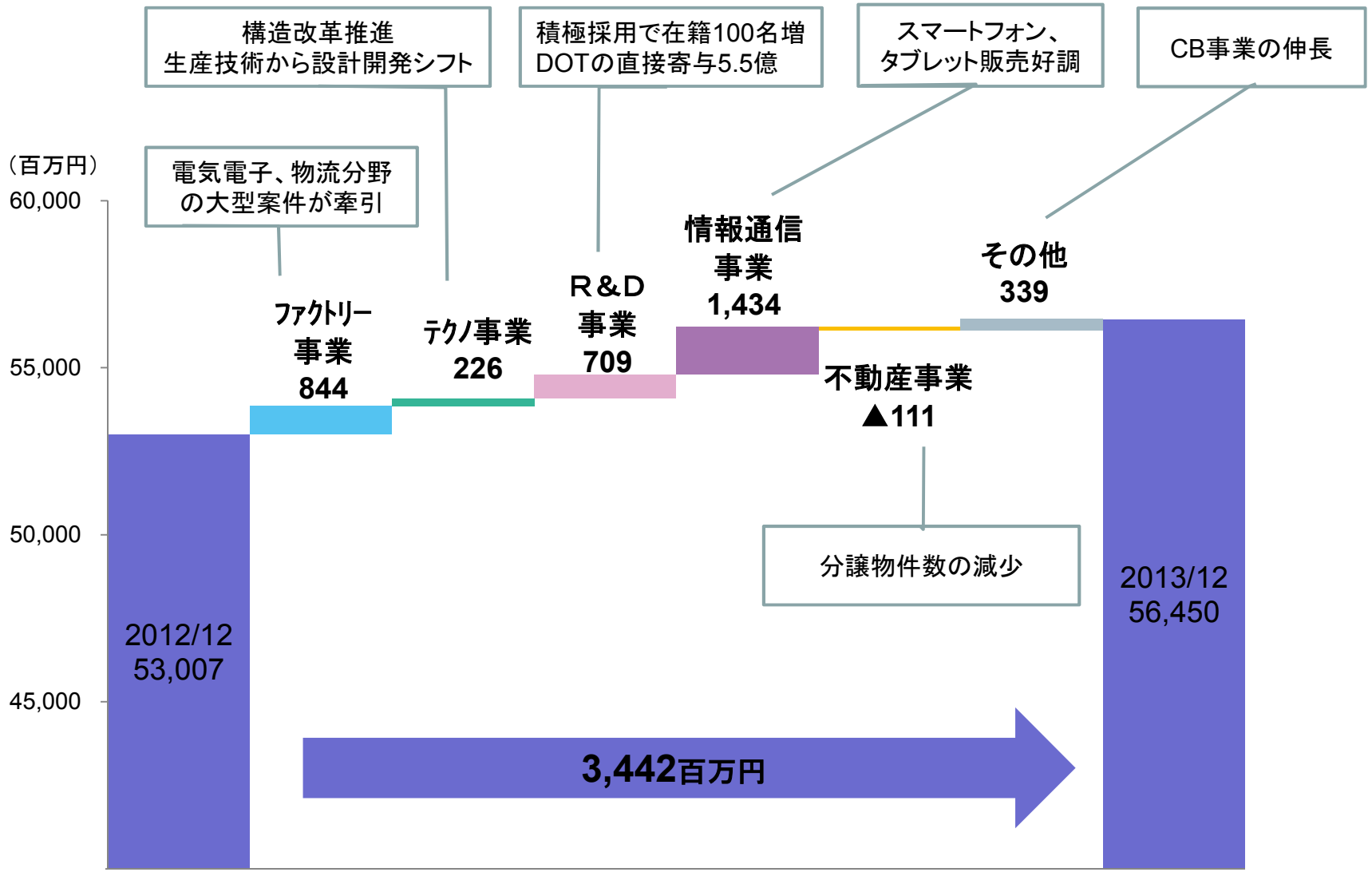

Copyright © WORLD INTEC CO.,LTD. All Rights Reserved

セグメント別営業利益増減

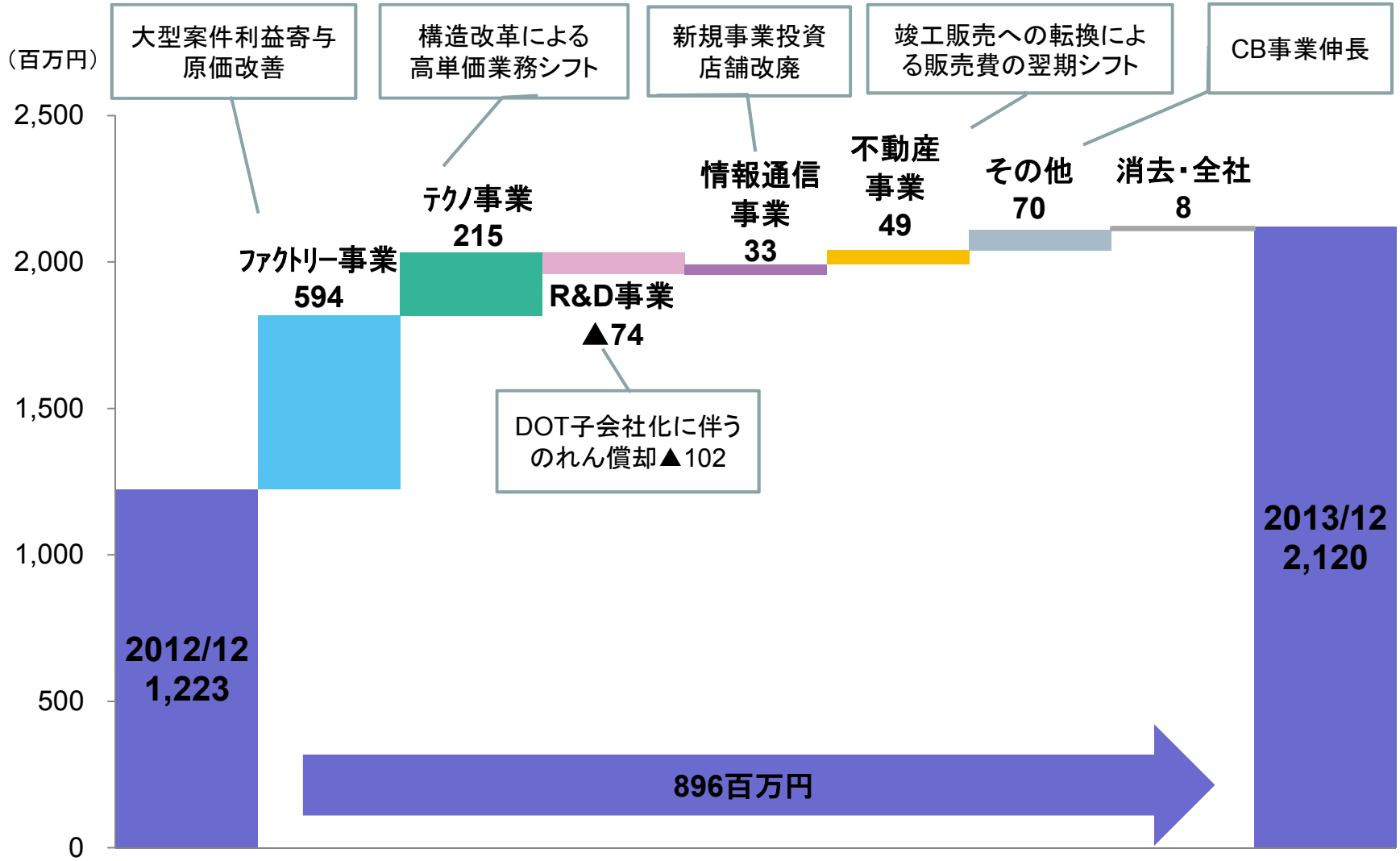

Copyright © WORLD INTEC CO.,LTD. All Rights Reserved

財政状態　B/S

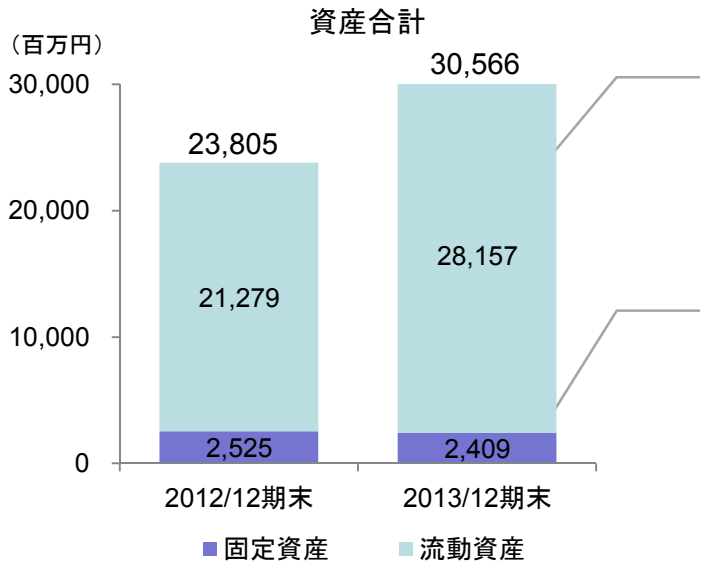

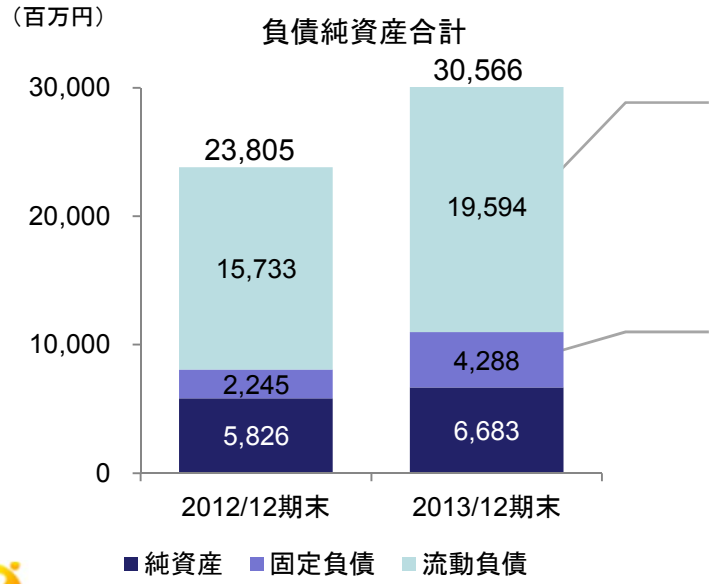

流動資産　28,157（+6,877）

- 現金及び預金　5,970（+1,073）　新規連結子会社増加
- 受取手形及び売掛金　5,427（　+768）　売上高増加
- 仕掛販売用不動産　14,195（+4,140）　事業用地取得

固定資産　2,409（△116）

- 有形固定資産　637（　△96）　ESP店舗改廃、事務所減損
- 無形固定資産　655（△102）　DOTのれん
- 投資その他の資産　1,116（　+81）　繰延税金資産

流動負債　19,594（+3,860）

- 短期借入金　10,931（ +1,543）販売用不動産購入資金
- 不動産事業未払金　1,079（　+641）
- 未払法人税等　955（　+676）　WITC及びWRで増加

固定負債　4,288（+2,043）

- 長期借入金　3,617（ +1,814）販売用不動産購入資金
- 退職給付引当金　576（　+198）　簡便法から原則法へ変更

Copyright © WORLD INTEC CO.,LTD. All Rights Reserved

キャッシュフロー

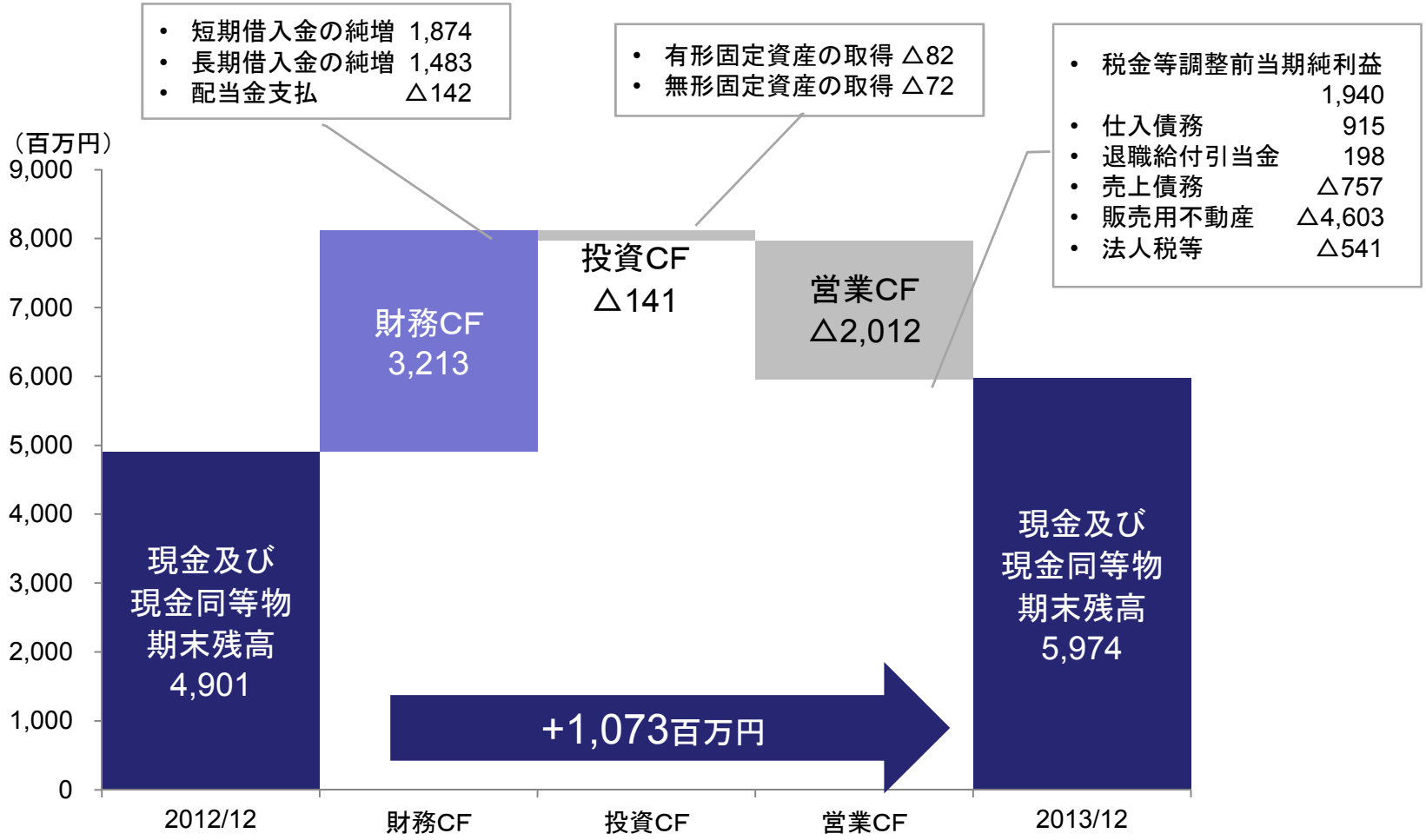

Copyright © WORLD INTEC CO.,LTD. All Rights Reserved

2014年12月期　通期業績予想サマリー

単位：百万円、%	2013/12 実績	2014/12 予想	前年同期比 増減額	前年同期比 増減率	2014/12 1Q～2Q 累計予想	2014/12 3Q～4Q 累計予想
売上高	56,450	**70,620**	14,170	25.1	33,298	37,321
営業利益	2,120	**2,680**	560	26.4	910	1,769
経常利益	2,164	**2,571**	407	18.8	863	1,708
当期純利益	834	**1,201**	367	44.0	342	859
一株当たり利益（円）	49.6	71.4			20.3	51.1
一株当たり配当金（円）	10.0	14.3				

1　2014年12月期は前年同期比25.1%増収、26.4%営業利益増益予想

2　売上拡大、増収増益の戦略推進

Copyright © WORLD INTEC CO.,LTD. All Rights Reserved

2014年12月期　セグメント別業績予想

単位：百万円、%

		2013/12 通期実績	2014/12 通期予想	前年同期比 増減額	前年同期比 増減率	2014/12 1Q～2Q 累計予想	2014/12 3Q～4Q 累計予想
ファクトリー事業	売上高	18,738	22,988	4,250	22.7	10,210	12,777
	セグメント利益	1,083	1,299	215	19.8	466	832
	利益率	5.8%	5.7%	—	—	4.6%	6.5%
テクノ事業	売上高	6,424	7,408	984	15.3	3,614	3,794
	セグメント利益	571	688	117	20.5	311	376
	利益率	8.9%	9.3%	—	—	8.6%	9.9%
R&D事業	売上高	3,693	4,447	754	20.4	2,024	2,422
	セグメント利益	194	289	95	49.0	107	182
	利益率	5.3%	6.5%	—	—	5.3%	7.5%
情報通信事業	売上高	13,092	14,489	1,397	10.7	7,494	6,994
	セグメント利益	441	489	48	10.9	294	194
	利益率	3.4%	3.4%	—	—	3.9%	2.8%
不動産事業	売上高	8,683	15,017	6,334	72.9	7,076	7,941
	セグメント利益	511	889	378	74.0	262	626
	利益率	5.9%	5.9%	—	—	3.7%	7.9%
その他	売上高	5,818	6,268	450	7.7	2,878	3,390
	セグメント利益	281	224	△57	△ 20.3	50	173
	利益率	4.8%	3.6%	—	—	1.7%	5.1%
合計	売上高	56,450	70,620	14,170	25.1	33,298	37,321
	消去又は全社	△964	△1,200	—			
	営業利益	2,120	2,680	560	26.4	910	1,769
	営業利益率	3.8%	3.8%	—		2.7%	4.7%

WORLD INTEC

Copyright © WORLD INTEC CO.,LTD. All Rights Reserved

Ⅱ．セグメント別動向

Copyright © WORLD INTEC CO.,LTD. All Rights Reserved

人材・教育ビジネス： 事業モデルと当社事業セグメント

当社セグメント	人材派遣		業務請負
	一般労働者派遣事業	特定労働者派遣事業	
	特定労働者派遣事業以外の労働者派遣事業	常用雇用者だけを労働者派遣の対象者として行う労働者派遣事業（26業種）	労働の結果としての仕事の完成を目的とするもの（民法623条）作業時間に対してではなく成果物に対価が発生
ファクトリー事業	製造派遣		製造・物流請負
テクノ事業	生産技術派遣	設計開発技術者派遣	生産技術請負 SI・開発受託
R&D事業	研究補助派遣	研究者派遣	臨床受託 （DOTｲﾝﾀｰﾅｼｮﾅﾙ）
その他	販売員派遣 （CB事業、OCS事業）	施工管理技士派遣 （ｺﾝｽﾄﾗｸｼｮﾝ事業）	行政受託 （ﾜｰﾙﾄﾞｲﾝﾃｯｸ福島）

WORLD INTEC

Copyright © WORLD INTEC CO.,LTD. All Rights Reserved

人材・教育ビジネス： 新たな法改正の動き

改正の目的

1. 企業が派遣労働者を使いやすくする ⇒ **経済活性化**

2. 派遣労働者の身分の安定を図る ⇒ **雇用安定化**

現 状

◆有期派遣受入期間の上限
⇒業務単位で最長3年
◆専門26業種区分に基づく規制
※専門性、技術性の高い26種類の業務
（ソフトウエア開発、機械設計、通訳、秘書等）
※派遣期間制限無し

検討

見直し案（2015年春～）

◆有期派遣受入期間の上限
⇒同一の派遣労働者単位で最長3年
◆派遣元無期雇用は期間制限なし
◆専門26業種区分の廃止
◆特定派遣廃止により届出制から許認可制へ

実現すれば

派遣市場が活性化する **市場拡大**

体力のある派遣会社にとって有利に **淘汰加速**

当社グループにとってはフォローの風

WORLD INTEC

Copyright © WORLD INTEC CO.,LTD. All Rights Reserved

人材・教育ビジネス： マクロ環境

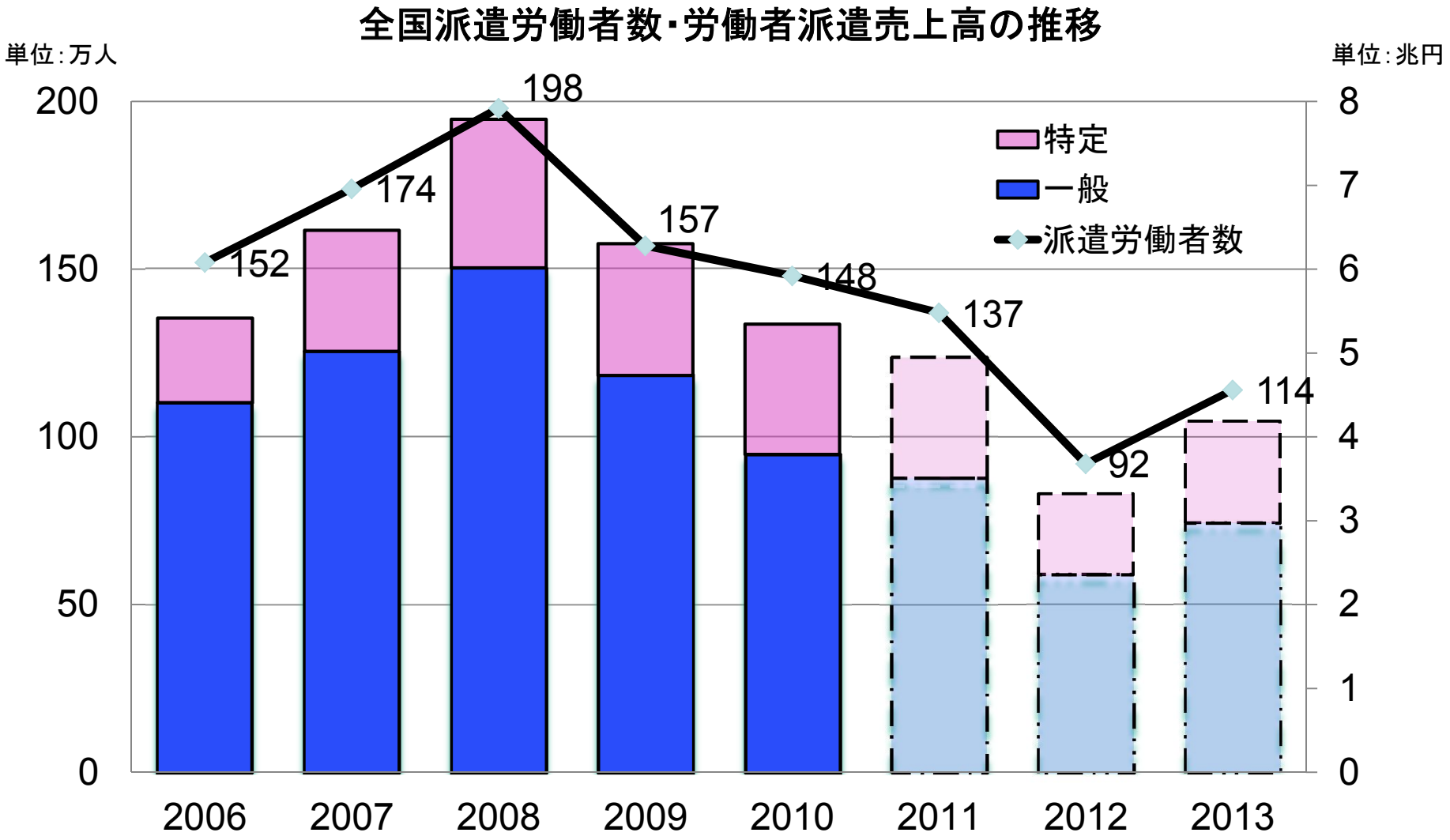

（注)破線箇所は厚生労働省の数字が未発表の為、2010年の比率を用いて計算した参考数値
出所：厚生労働省「労働者派遣事業の年度事業報告の集計結果」および総務省統計局「労働力調査（基本集計）」に基づく

WORLD INTEC

Copyright © WORLD INTEC CO.,LTD. All Rights Reserved

人材・教育ビジネス　請負比率の事業別変化

物流分野の売上高規模拡大に伴いファクトリー事業の請負比率が上昇傾向

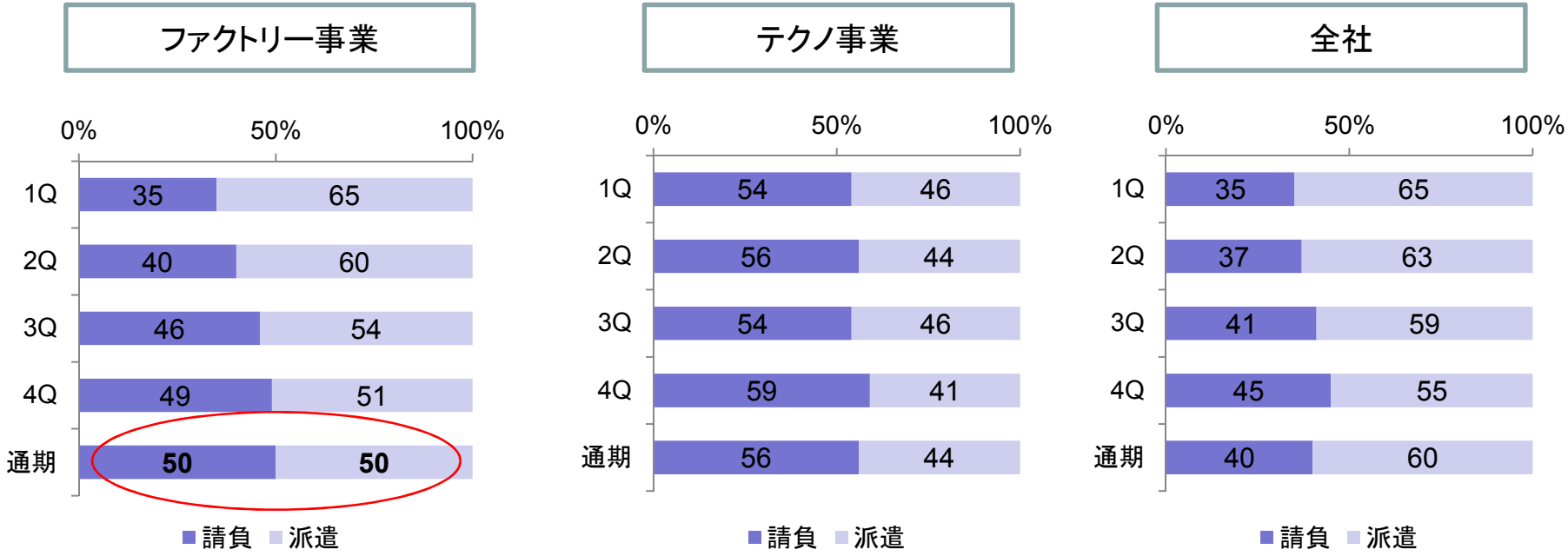

	2012　通期		2013通期
■ファクトリー事業　請負:派遣	35:65	⇒	50:50

→電気電子・物流分野（eコマース）の売上高大幅伸長の影響大

WORLD INTEC
Copyright © WORLD INTEC CO.,LTD. All Rights Reserved

人材・教育ビジネス：ファクトリー事業　大型案件 通期結果

◆プロジェクトA　液晶分野

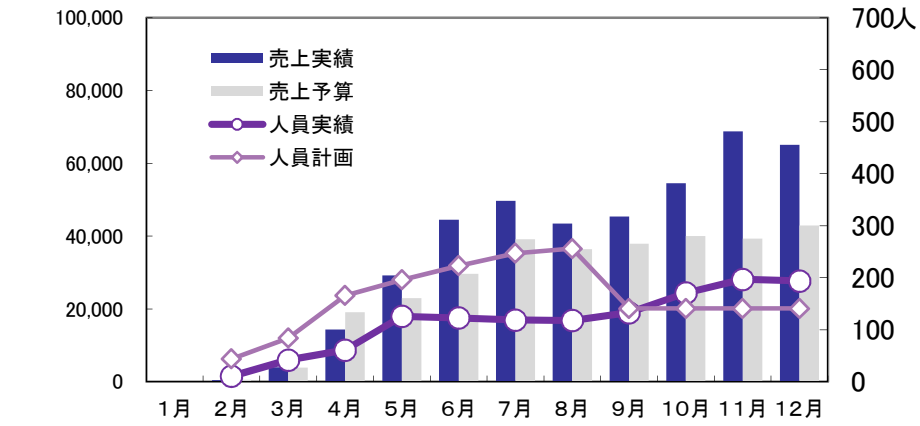

◆プロジェクトB　物流分野

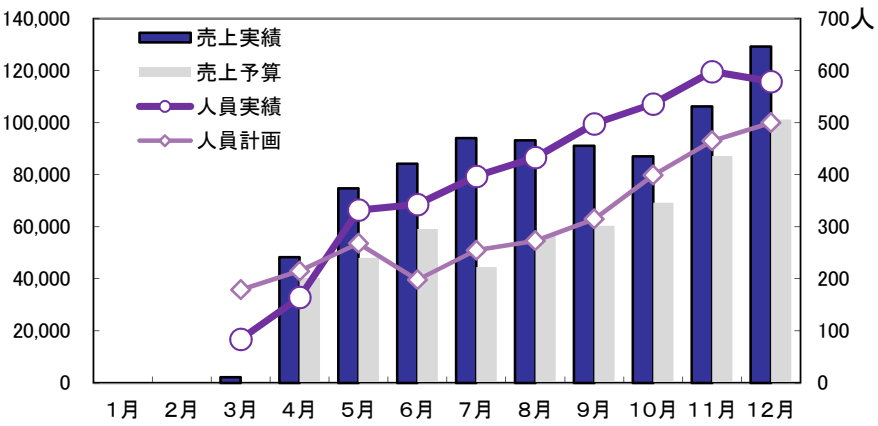

◆プロジェクトC　電気電子分野

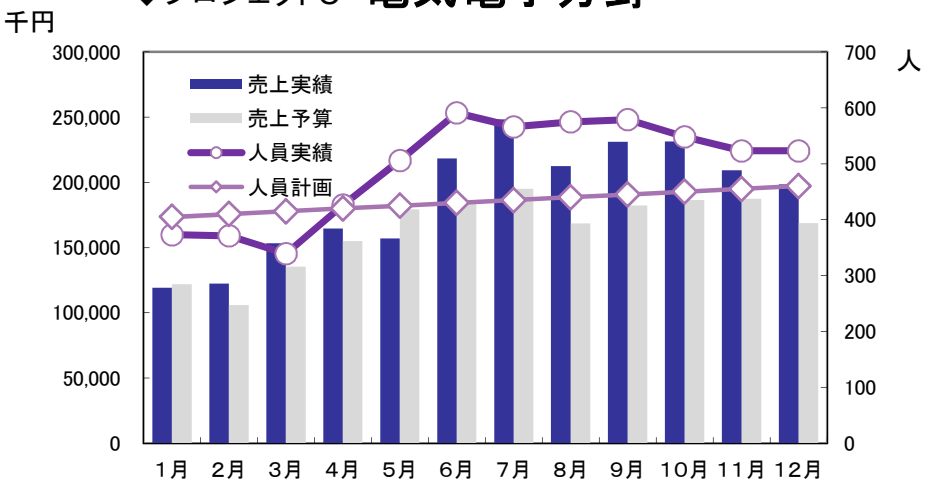

◆プロジェクトD　電気電子分野

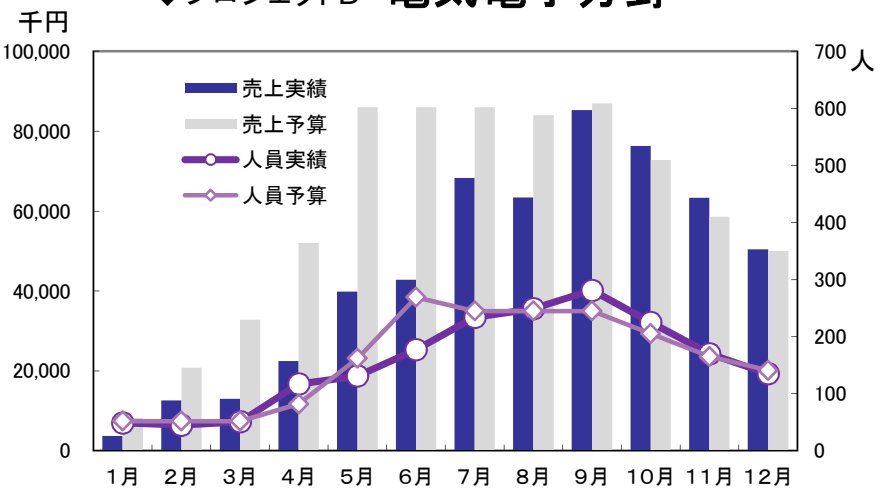

Copyright © WORLD INTEC CO.,LTD. All Rights Reserved

人材・教育ビジネス： ファクトリー事業　業種別売上比率と稼働人員

スマートフォン関連電気電子分野、物流分野の拡大と全体的に原価改善が進展

業種別売上高構成比（%）

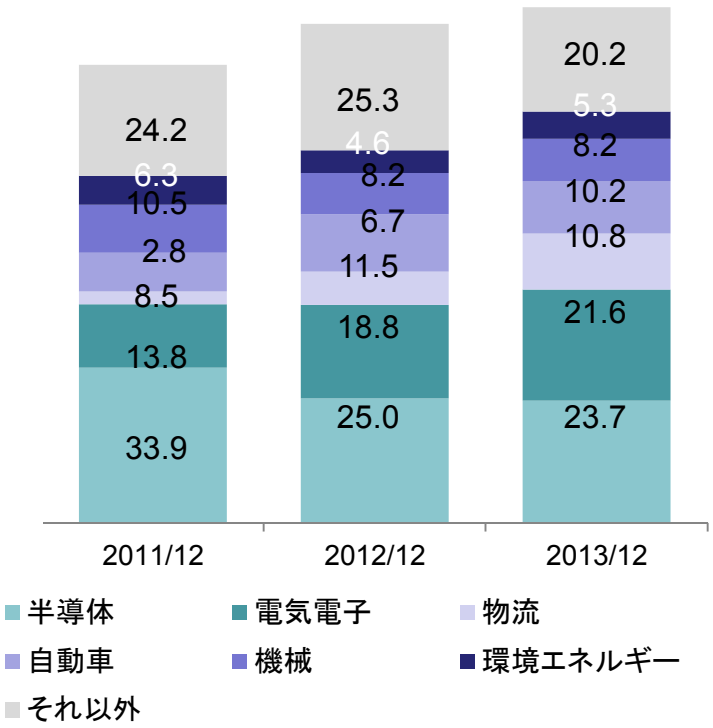

※グラフは売上高。数値は売上高構成比。

※その他のデータ内訳詳細については参考データ参照

在籍数と稼働人員の推移※

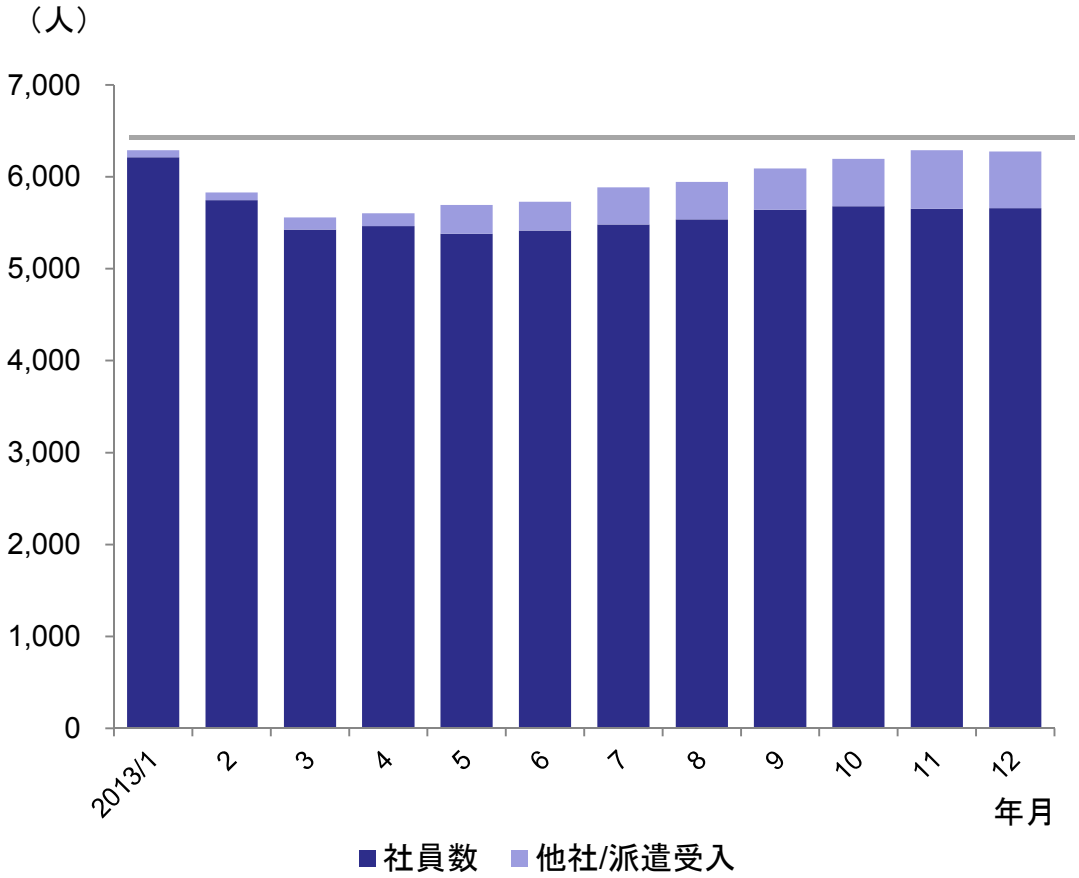

※2012年12月以前は在籍数と稼働人員が等しい

Copyright © WORLD INTEC CO.,LTD. All Rights Reserved

人材・教育ビジネス： ファクトリー事業　売上・ｾｸﾞﾒﾝﾄ利益推移表

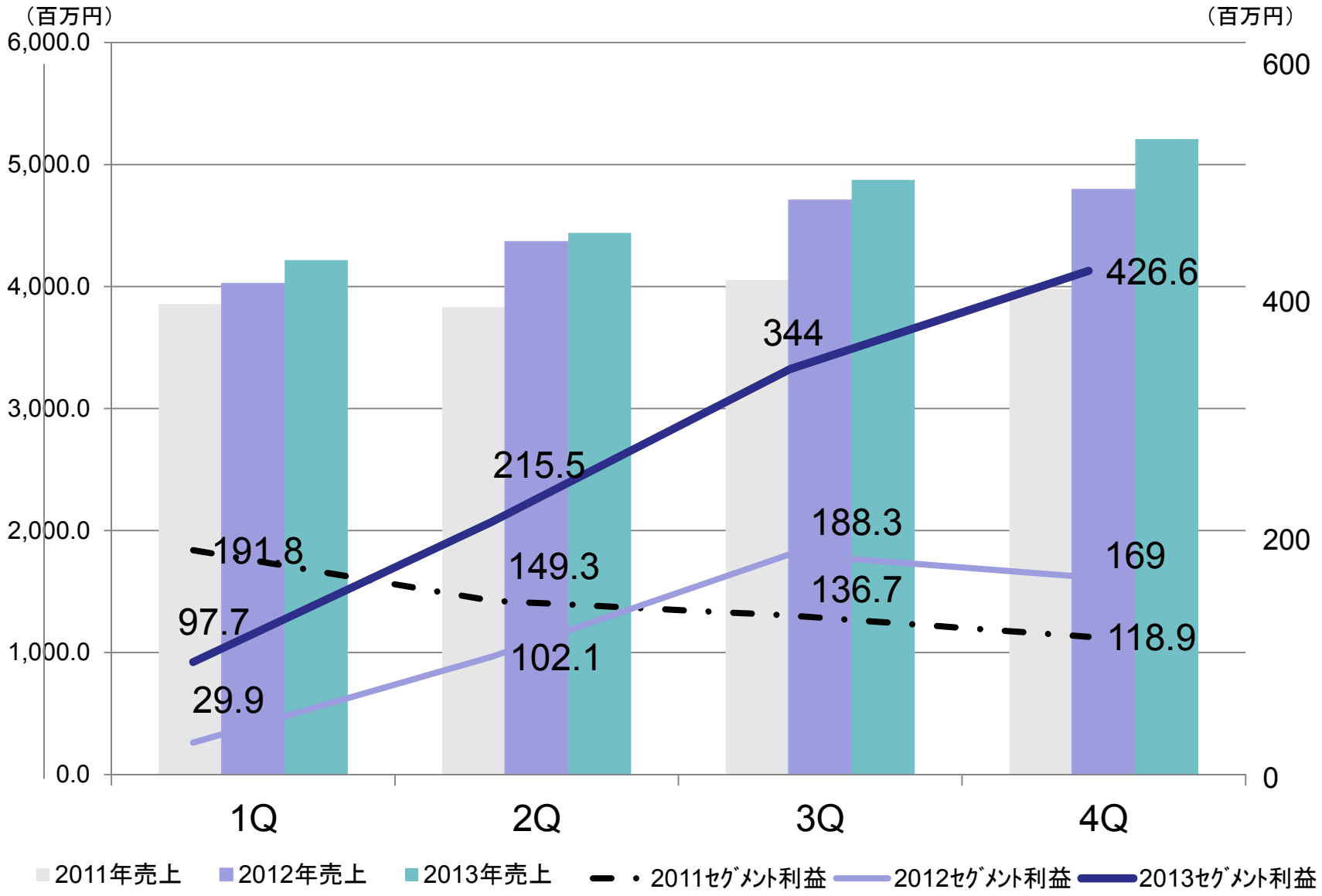

WORLD INTEC

Copyright © WORLD INTEC CO.,LTD. All Rights Reserved

人材・教育ビジネス： ファクトリー事業　採用強化の取り組み

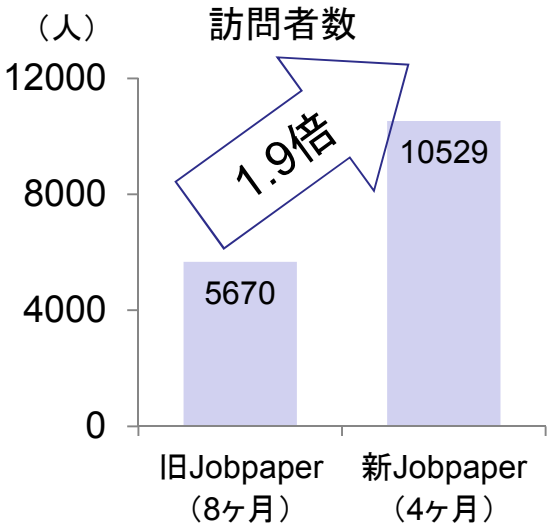

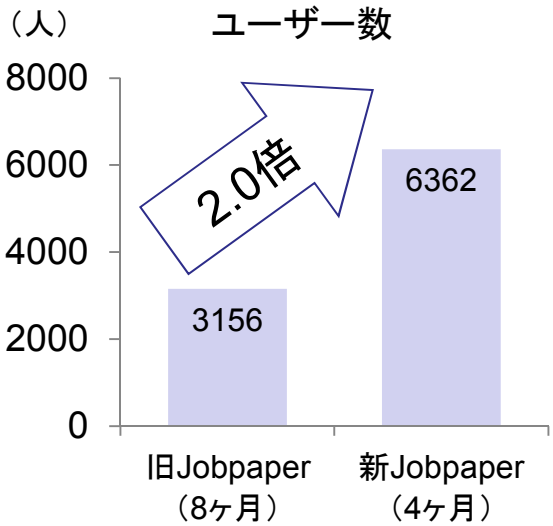

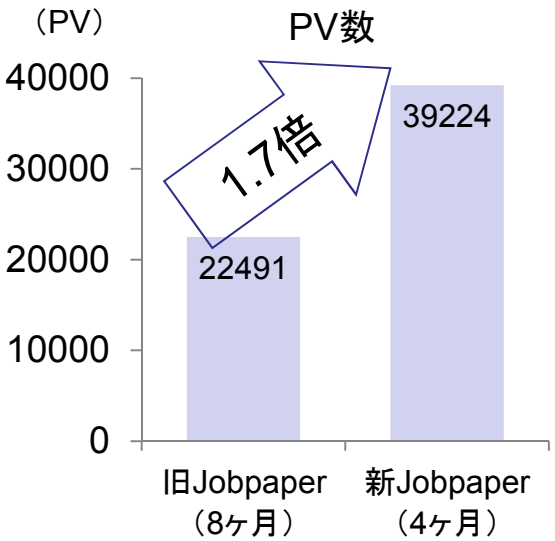

スマートフォン対応
効果により
「新Jobpaper」
からの応募者
拡大が顕現

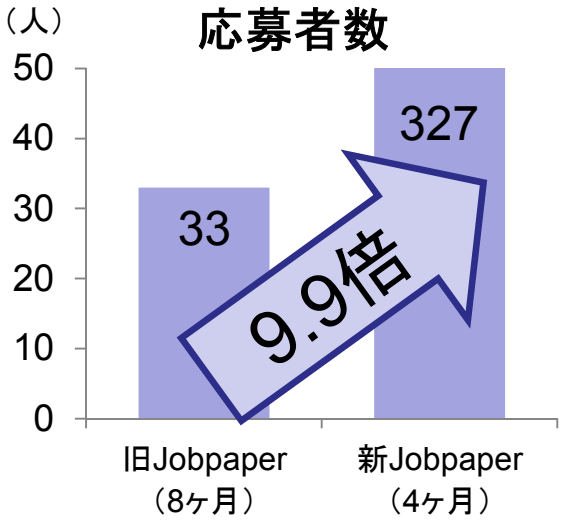

※旧jobpaper　8ヶ月間（1～8月）と新jobpaper　4ヶ月間（9月～12月）の期間平均を比較

Copyright © WORLD INTEC CO.,LTD. All Rights Reserved

人材・教育ビジネス： ファクトリー事業　2014/12期の重点施策

営業強化による大型案件獲得と「新JOBPAPER」最大活用による人材確保

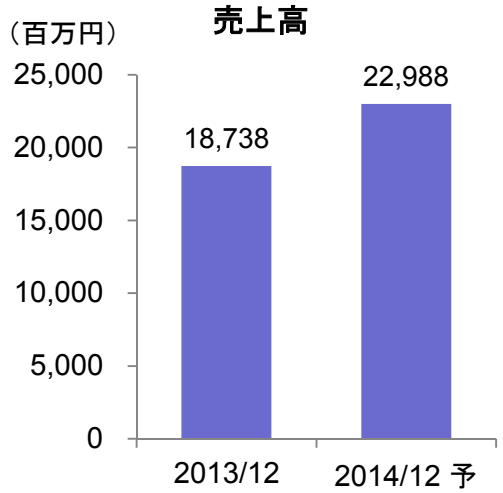

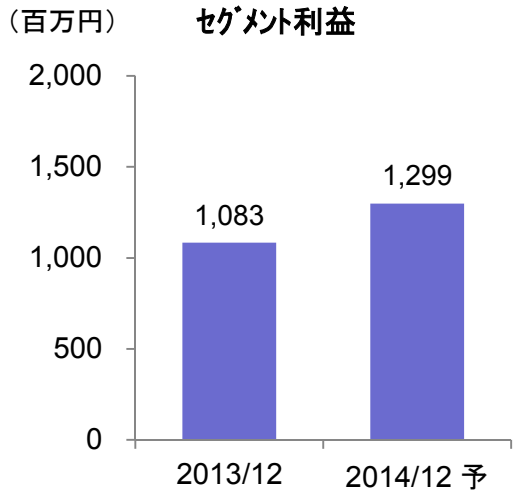

人材確保
- 独自登録管理システムの有効活用
- 新JOBPAPER露出拡大、ブランド化による応募者獲得
- 配属初期定着の向上

成長分野の継続取り込み
- 業績安定好調企業への営業展開
- 市場拡大続ける物流分野（eコマース）への対応
- 素材・部品・部材メーカーの生産変動の波への対応

既存分野の回復取り込み
- 半導体分野・自動車分野

大型案件獲得
- 産業機械分野の新規案件
- 新たな物流基地への取り組み
- 高付加価値業務への取り組み及び原価改善

顧客ニーズに応える体制を整備し、需要増を確実に捕捉し増収増益図る

Copyright © WORLD INTEC CO.,LTD. All Rights Reserved

人材・教育ビジネス： テクノ事業　業種別売上構成比と在籍人員

半導体の生産技術から、自動車・情報通信サービスの設計開発へのシフトが進む

業種別売上高構成比（%）※

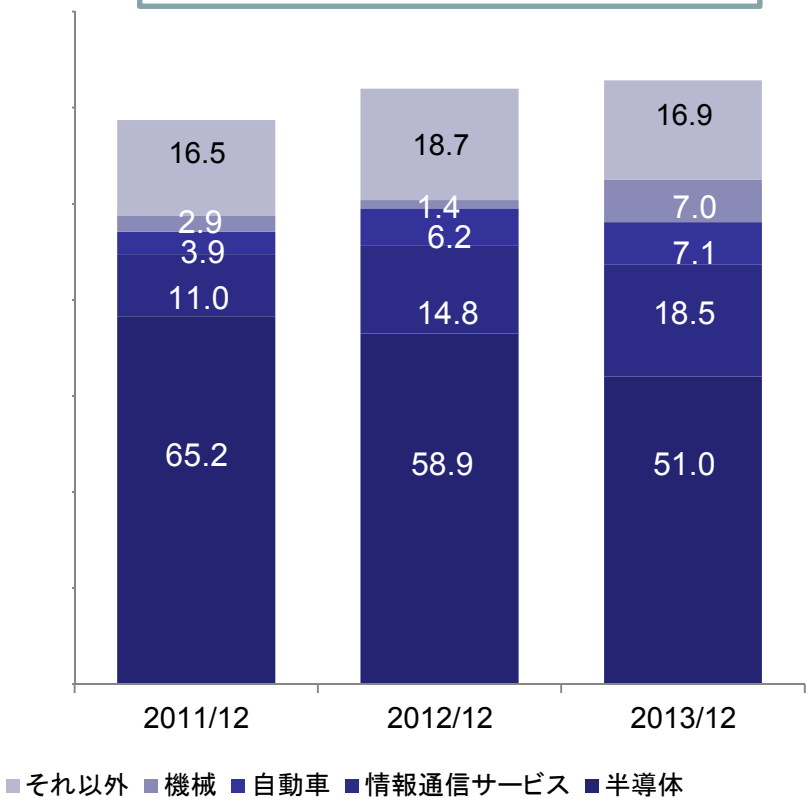

売上高と在籍数の推移

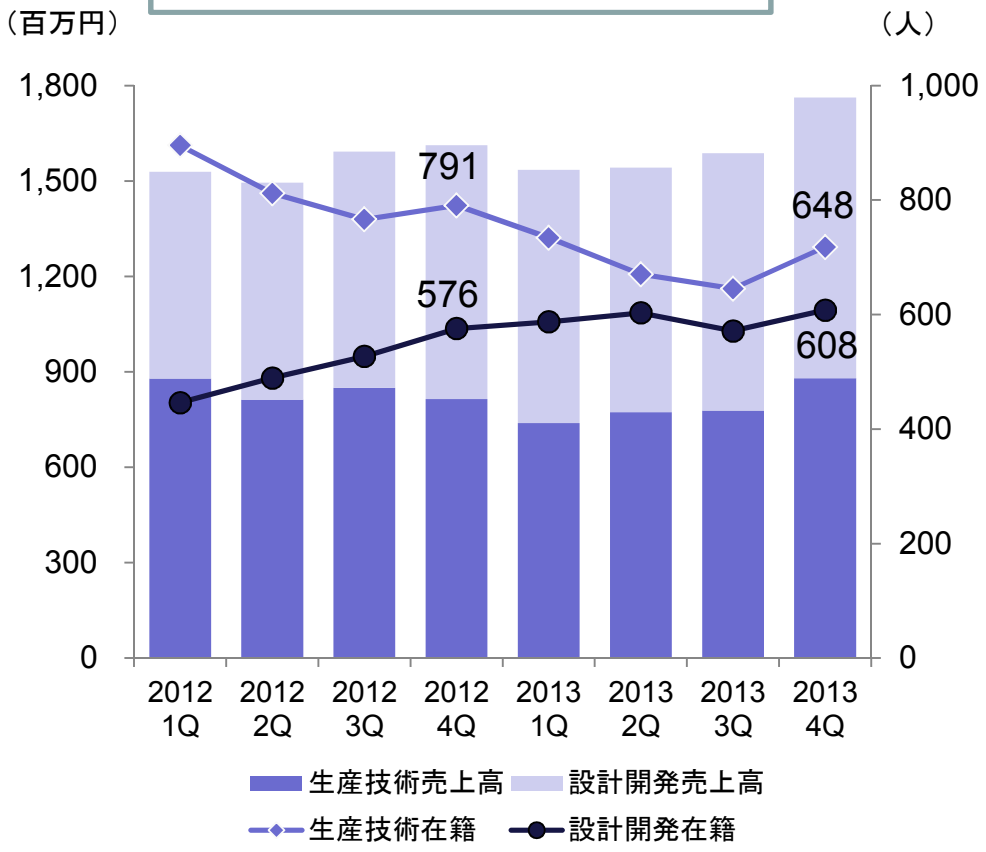

※グラフは売上高。数値は売上高構成比。
※※上記業種以外のデータについては参考資料参照

※在籍数は3カ月平均人数です。
※※2013年4Qより外部人員を含む

Copyright © WORLD INTEC CO.,LTD. All Rights Reserved

人材・教育ビジネス： テクノ事業 2014/12期の重点施策

グループ連携による営業力強化と構造改革を継続推進

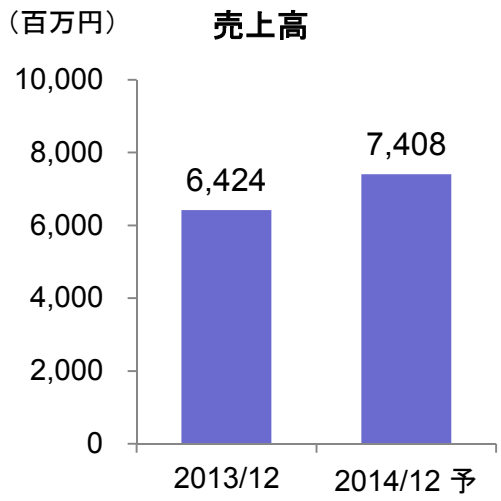

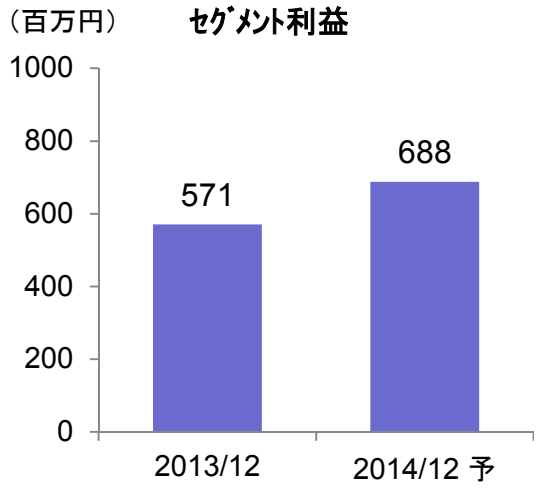

生産技術分野

- ファクトリー事業との連携による営業力強化
- 原価改善

設計開発分野

- 大手メーカーとの共同事業
- リペアエンジニアの育成
- アドバンとの連携強化によるエンジニア人材育成
  →在籍者数の増強
- 高生産性業務の新規契約獲得拡大

半導体市況に左右されない強固な収益基盤の確立
より付加価値の高い設計開発分野の拡充

Copyright © WORLD INTEC CO.,LTD. All Rights Reserved

人材・教育ビジネス：R＆D事業　分野別売上構成比と在籍人員

DOT社とのシナジー効果、医薬・バイオ系需要増を背景に積極採用

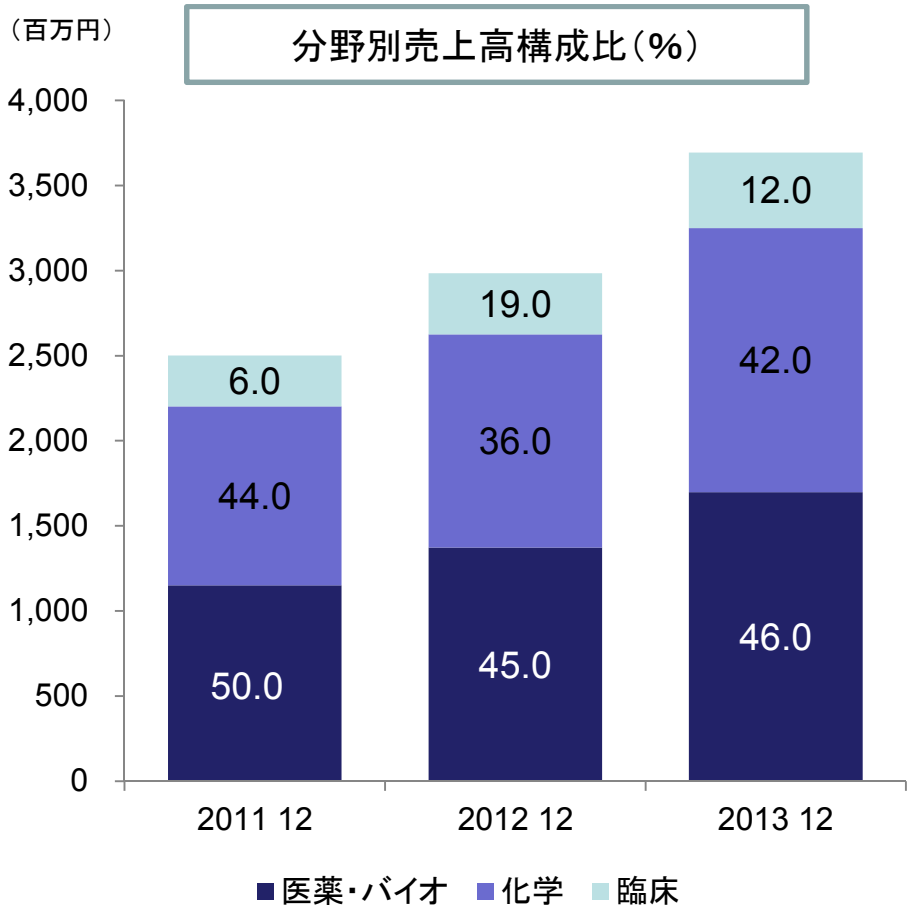

※グラフの数字はR&D事業売上高に占める割合（%）

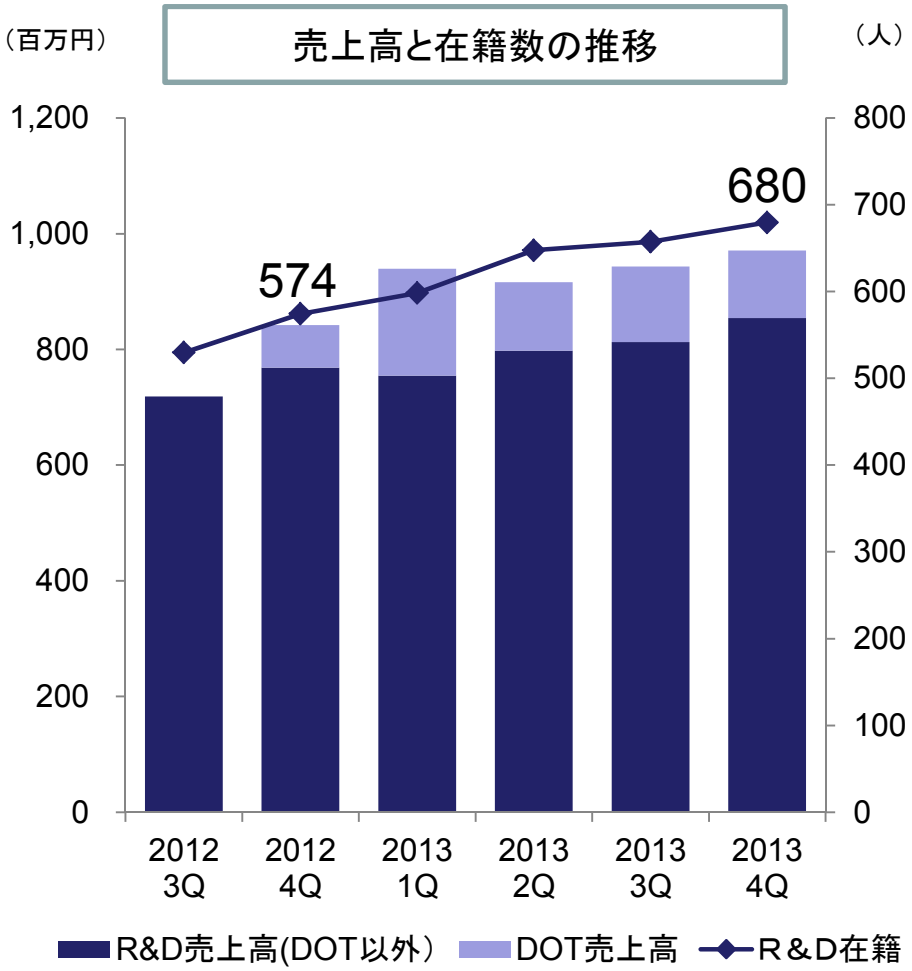

※在籍数は3カ月平均人数です。

Copyright © WORLD INTEC CO.,LTD. All Rights Reserved

人材・教育ビジネス： R&D事業 2014/12期の重点施策

営業面でのシナジーを活かした顧客開拓の推進

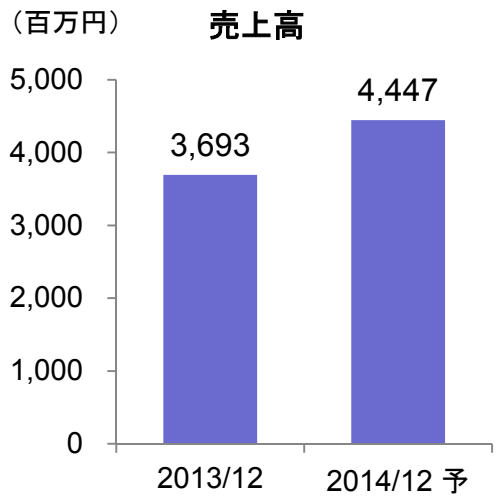

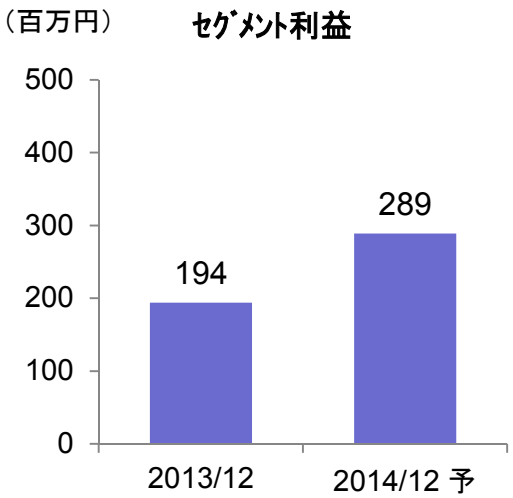

WORLD INTEC ＋ DOT INTERNATIONAL

シナジー発揮

■顧客シェア拡大（WITC顧客への営業コラボ）
■営業社員増員（DOT営業社員による営業員教育）
■派遣稼働率の向上

再生医療等の有望分野の事業領域拡大

Copyright © WORLD INTEC CO.,LTD. All Rights Reserved

人材・教育ビジネス：R＆D事業　DOT社を核にした成長戦略

◆シナジー効果（成長戦略）

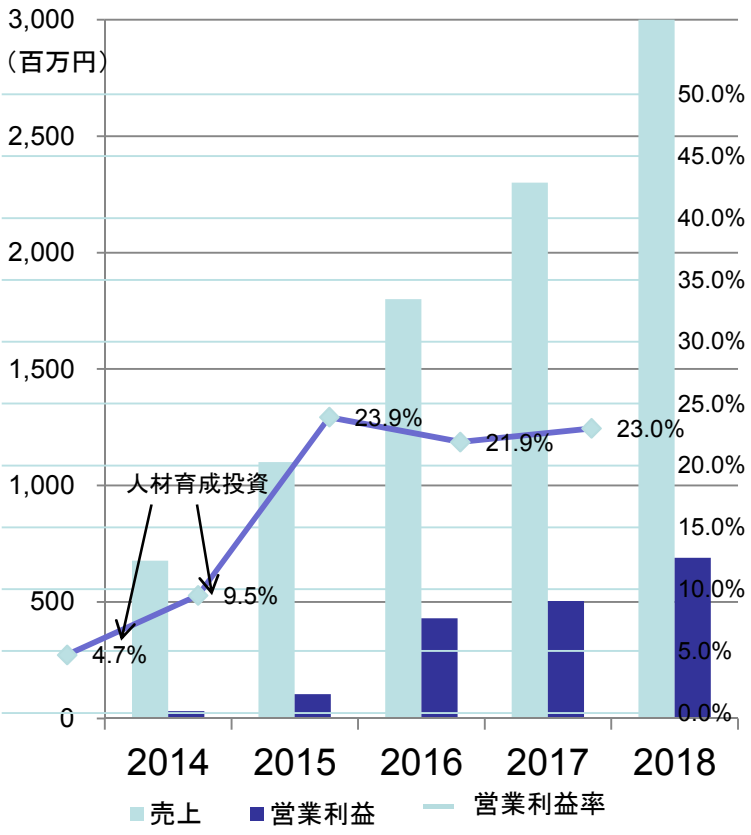

在籍人数	2014	2015	2016	2017	2018
	81	105	171	219	286

◆成長戦略完遂の為に3つの施策

営業力強化
(WI主導の営業部スタート)

- WITCとの顧客ﾘｿｰｽの共有
- 組織営業の導入
- 新規開拓手法の導入（大口見込数社有り）

採用力強化
(WI主導の採用部スタート)

- WITCとの連携による人材リソースの共有
- 新卒採用導入（初年度10名）
- 独自手法導入採用（紹介会社以外）

今後強化する領域

- **疾病領域**（癌・中枢神経・循環器）
- **臨床研究**（ES細胞等の再生医療等）
- **ｸﾞﾛｰﾊﾞﾙ**（海外ﾒｰｶｰの国内窓口）

WORLD INTEC

Copyright © WORLD INTEC CO.,LTD. All Rights Reserved

人材・教育ビジネス：CB（販売員派遣）事業（その他セグメント）

派遣要請に対する迅速な対応が確実に需要を捕捉

その他事業中の売上高構成比※

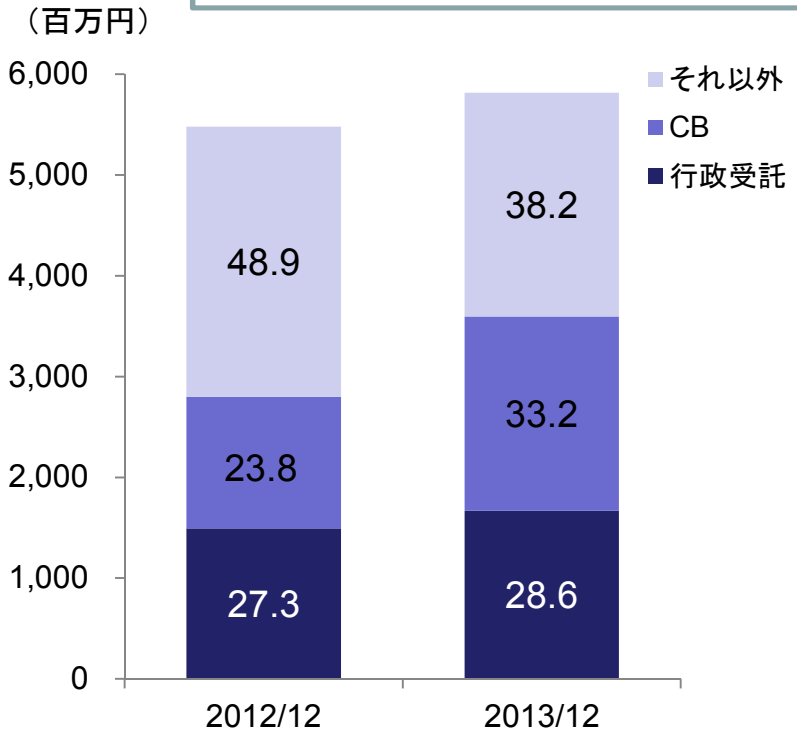

CB事業在籍数の推移

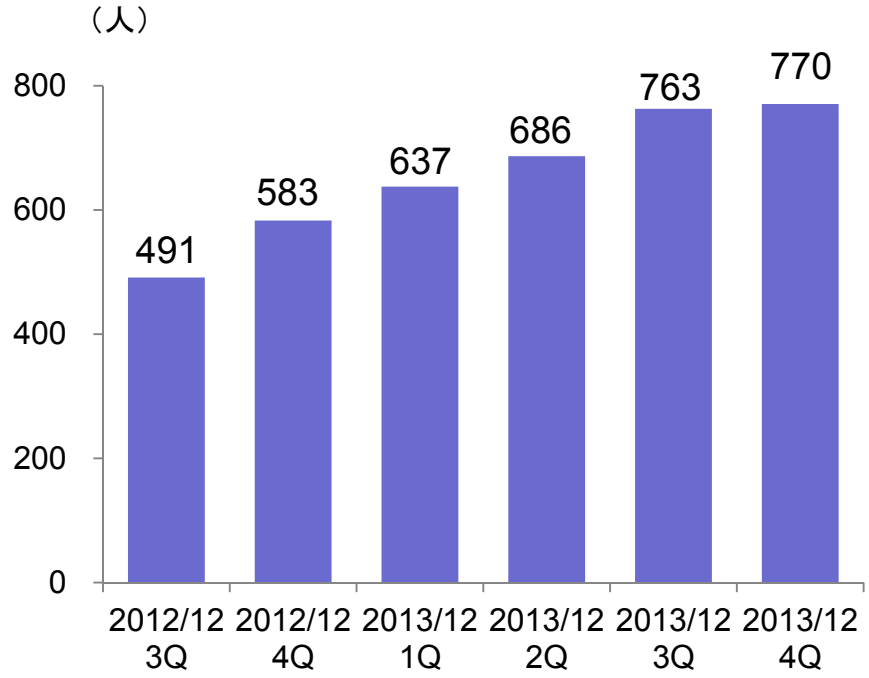

※グラフの数字はその他事業売上高に占める割合（%）

※在籍数は3カ月平均人数です。

※※その他のセグメントは、販売員派遣のCB事業、行政受託事業の他に九州地理情報における障がい者雇用対策事業、アドバンにおける教育事業、施工管理技術者派遣のコンストラクション事業他で構成されております。

Copyright © WORLD INTEC CO.,LTD. All Rights Reserved

人材・教育ビジネス： その他 2014/12期の重点施策

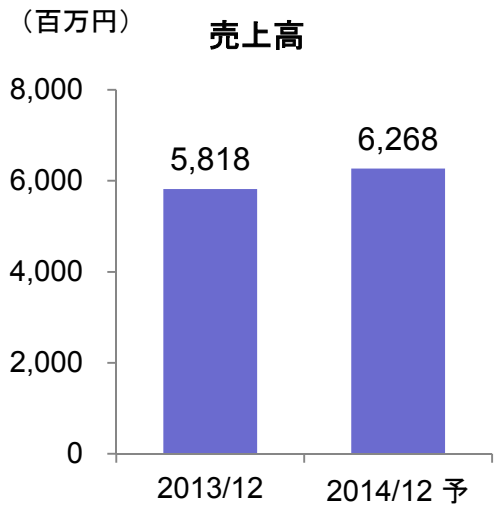

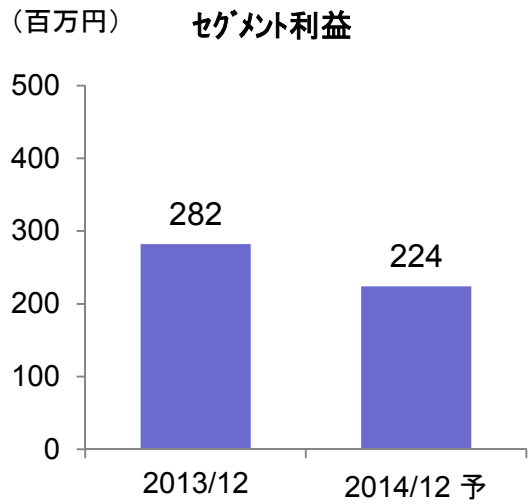

事業領域・規模 拡大

CB

- アパレル領域の拡大
- カジュアル領域の拡大

OCS

ｵﾌｨｽｷｬﾘｱｻﾎﾟｰﾄ

- オフィス系派遣
- コールセンターオペレーター派遣

コンストラクション

- 施工管理派遣
- 設計補助、CADオペレーター
- 現場事務員

Copyright © WORLD INTEC CO.,LTD. All Rights Reserved

人材・教育ビジネス：セグメントの再編成 （予定）

その他事業の規模が拡大し、独立ｾｸﾞﾒﾝﾄを担えるまでに成長しましたので
セグメントの再編成を行う予定にしております。

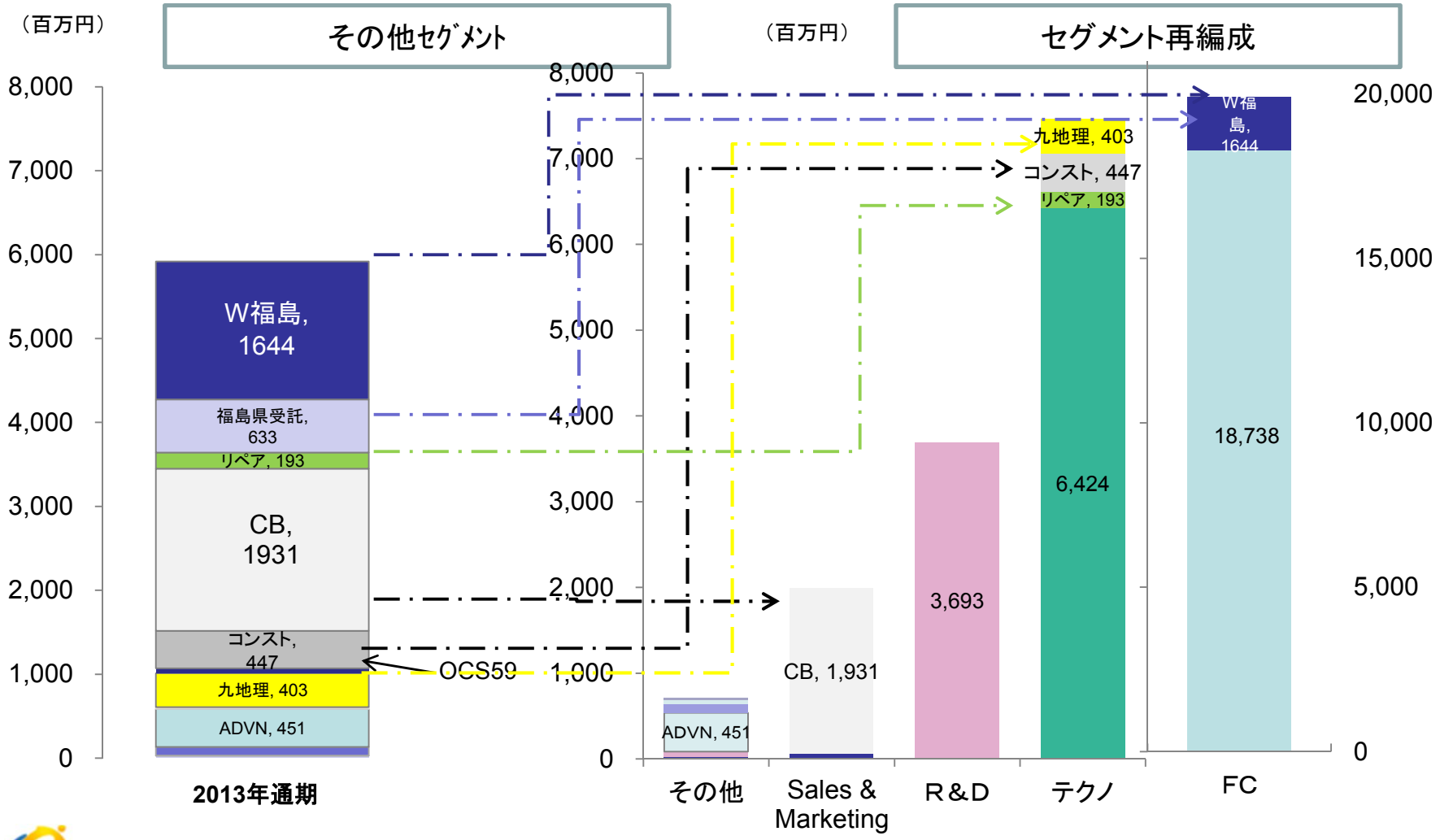

WORLD INTEC

Copyright © WORLD INTEC CO.,LTD. All Rights Reserved

情報通信ビジネス： ケータイ･スマホ総販売台数の推移

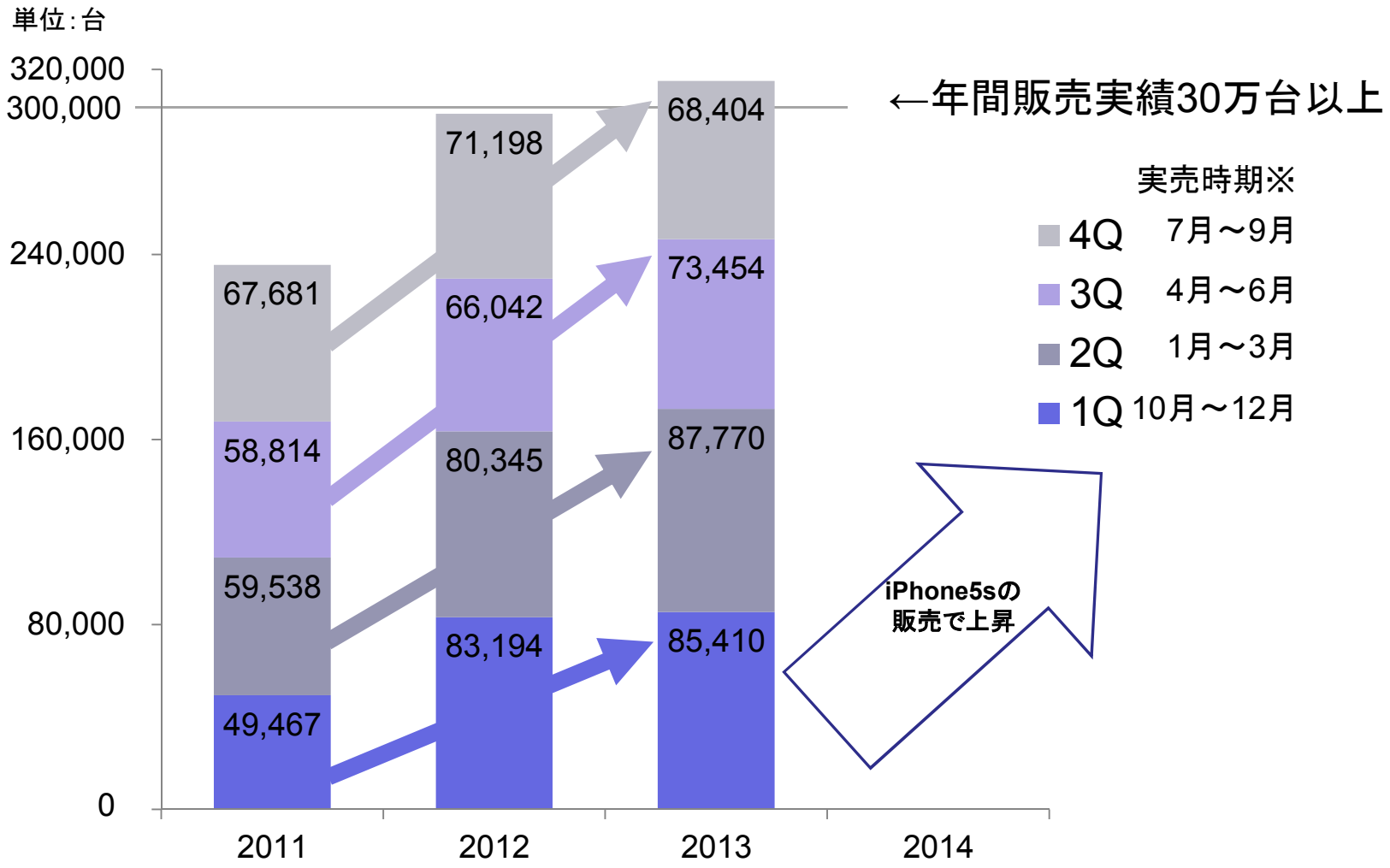

※連結会計年度であり、カレンダーとは3ヵ月の期ずれがあります。

Copyright © WORLD INTEC CO.,LTD. All Rights Reserved

情報通信ビジネス： 2014/12期の重点施策

地域No.1店舗網構築と新たな商材の拡販による収益力強化

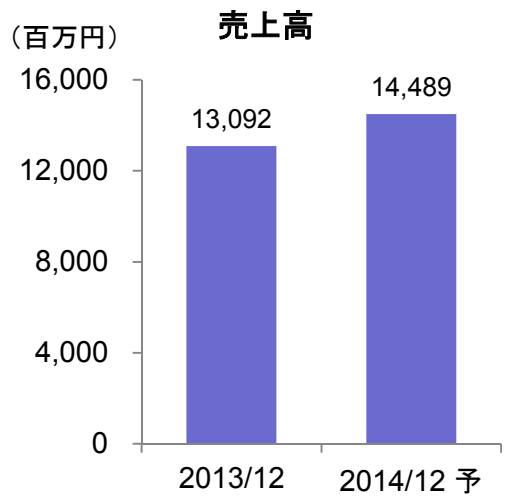

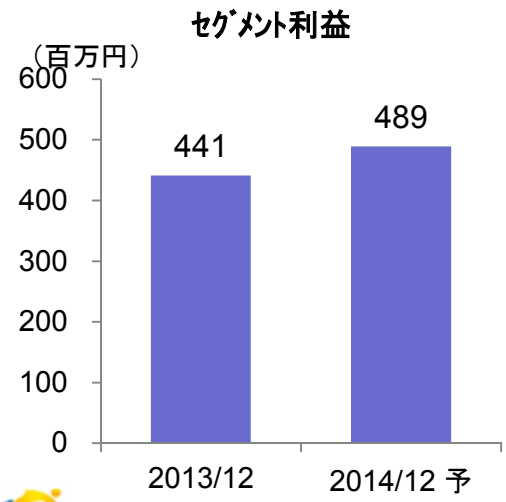

個人向け

- 人材育成の強化、出店・移転・改装の設備投資強化
- 「携帯+保険」ショップ等強みを活かした地域展開

法人向け

- 顧客サポート体制強化
- LED照明販売体制強化

Copyright © WORLD INTEC CO.,LTD. All Rights Reserved

不動産ビジネス：年間営業活動状況

事業採算性を考慮した仕入れ・地域密着型の営業を推進

仕入

首都圏	11物件
東北圏	4物件
近畿圏	2物件
合計	17物件

売上換算273億円相当分

引渡

自社開発物件　94戸　（首都圏94戸）
販売受託物件165戸　（首都圏74戸　東北圏91戸）

※自社開発物件において、契約ベースでは9割超進捗

契約

契約戸数は385戸
（自社開発物件：今期53戸、来期以降186戸
販売受託物件：今期68戸、来期以降 78戸）

WORLD INTEC
Copyright © WORLD INTEC CO.,LTD. All Rights Reserved

不動産ビジネス：首都圏（ワールドレジデンシャル）マンション供給物件

2014年12月期	２プロジェクト／７３戸

５プロジェクト／３５２戸	2015年12月期

レジデンシャル門前仲町イースト
東京都江東区 28戸

レジデンシャル綱島
横浜市港北区 45戸

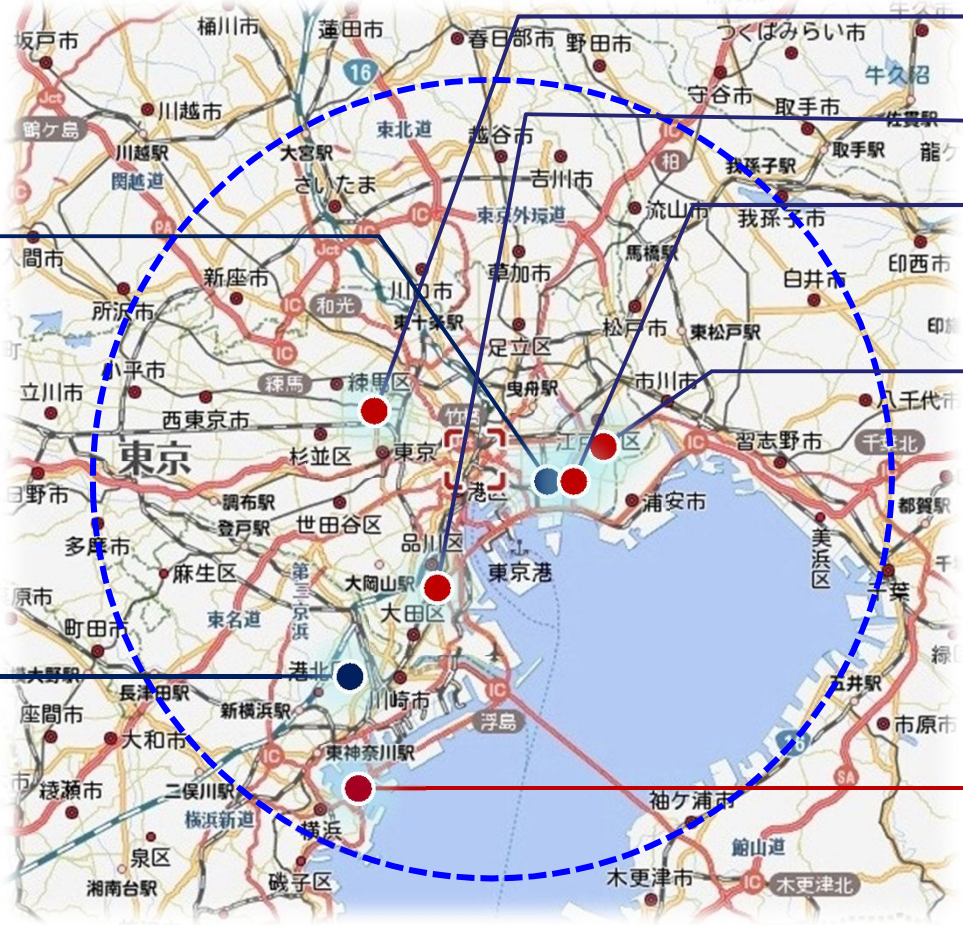

新井薬師前プロジェクト
東京都中野区 37戸

品川中延Ⅱプロジェクト
東京都品川区 52戸

東陽町プロジェクト
東京都江東区 107戸

一之江プロジェクト
東京都江戸川区 97戸

ブランズ横濱馬車道レジデンシャル
（共同事業）
横浜市中区 130戸
（59戸）

WORLD INTEC

Copyright © WORLD INTEC CO.,LTD. All Rights Reserved

不動産ビジネス：首都圏（ワールドレジデンシャル）戸建住宅供給物件

2014年12月期	１プロジェクト／11戸

レジデンシャル　ノイエ駒沢
東京都世田谷区11戸

戸建事業進出の背景（理由）

1. 物件情報の有効活用
2. マンション事業で培った先進の商品企画を展開
3. 事業サイクルの多様化

Copyright © WORLD INTEC CO.,LTD. All Rights Reserved

不動産ビジネス：東北エリア（ワールドアイシティ）供給物件

2014年12月期	２プロジェクト／１２６戸	２プロジェクト／２７１戸	2015年12月期

レジデンシャル南仙台

仙台市太白区　54戸

レジデンシャル開成山公園

福島県郡山市　72戸

仙台市復興公営住宅

仙台市太白区　163戸

レジデンシャル青山駅前

盛岡市青山　38戸

あすと長町プロジェクト

仙台市太白区　70戸

WORLD INTEC

Copyright © WORLD INTEC CO.,LTD. All Rights Reserved

不動産ビジネス：近畿圏（ウィステリアホームズ）

■ 近畿圏　好調なマーケット環境 ■

＜近畿圏2013年マンション市場動向＞

供給戸数	24,684戸	（対前年比 6.1%増）
平均価格	3,496万円	（対前年比 58万円増）
月間契約率	79.6%	（対前年比 2.7ポイント上昇）
販売在庫	2,260戸	（対前年比 497戸減）

2013年1月　大阪市に株式会社ウィステリアホームズ設立

2013年7月　本格稼働
　　２プロジェクト用地取得（2015年計上予定）

２プロジェクト／１００戸　2015年12月期

Copyright © WORLD INTEC CO.,LTD. All Rights Reserved

不動産ビジネス： 2014/12期の重点施策

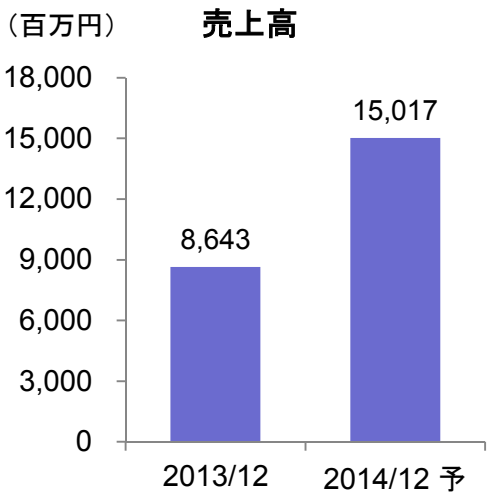

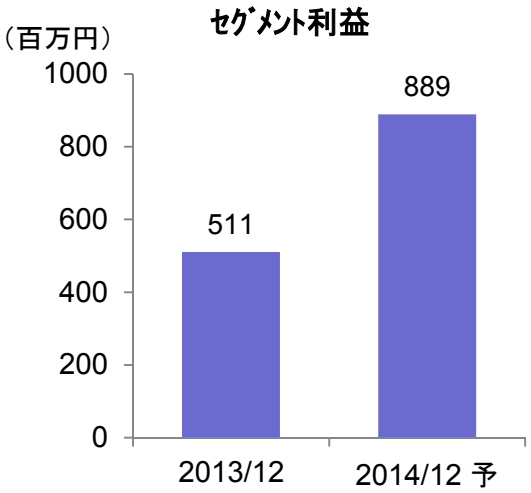

市場の縮小 ⇦ **事業領域の拡大**

・少子高齢化

・エリア（首都圏・東北圏・近畿圏）

原価の上昇 ⇦ **PJ採算性の確保**

・工事費
・土地代

・CM体制の構築
・ターゲットに応じた仕様
・販売手法の見直し

※CM：ｺﾝｽﾄﾗｸｼｮﾝﾏﾈｰｼﾞﾒﾝﾄ

市場環境の変化への対応

事業ポートフォリオの再構築

マンション・戸建・宅地分譲・その他

Copyright © WORLD INTEC CO.,LTD. All Rights Reserved

Ⅲ．持株会社体制への移行

Copyright © WORLD INTEC CO.,LTD. All Rights Reserved

連結業績推移と中期経営計画

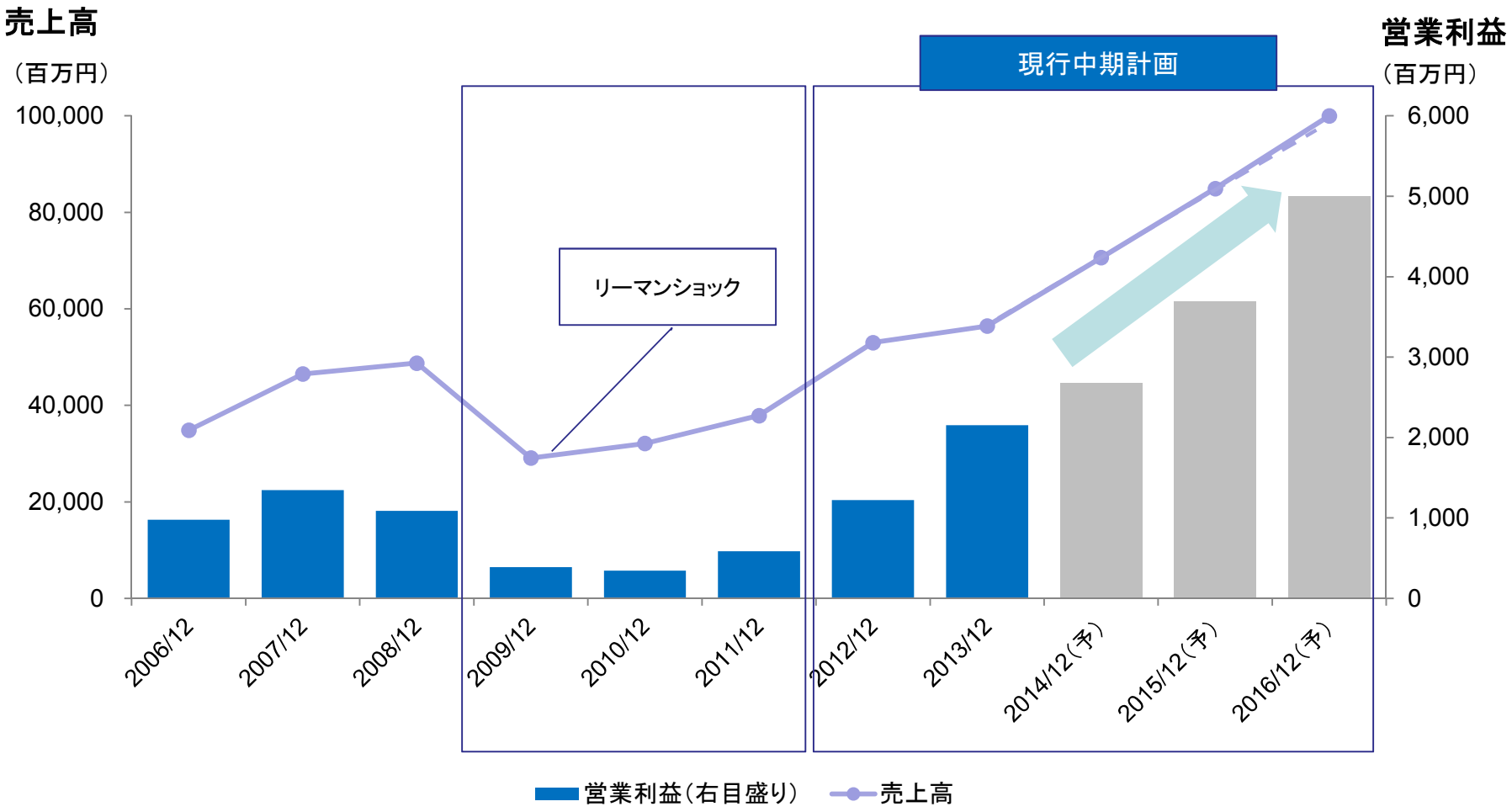

成長スピードをさらに加速するためにグループ組織体制の再整備が必要

WORLD INTEC

Copyright © WORLD INTEC CO.,LTD. All Rights Reserved

持株会社体制への移行

2014年7月1日を目処に会社分割方式により持株会社体制への移行を決議

持株会社体制移行の目的

- 各事業への権限委譲及び責任体制の明確化
- 新規事業の設立・M&Aなどに対する機動的かつ柔軟な経営判断を可能とする体制
- 強力なガバナンス体制を維持・進化させ、グループの持続的な成長を加速

→ **持株会社体制の構築が不可欠**

今後のスケジュール

2014年2月17日
吸収分割承認取締役会

→ 2014年3月20日（予定）
吸収分割承認株主総会

→ 2014年7月1日（予定）
持株会社体制へ移行

持株体制への移行方法

当社を分割会社とする会社分割により、100%出資子会社に事業承継を行う方法を予定（本件分割）
当社は本件分割後、商号を変更の上、上場維持する予定

Copyright © WORLD INTEC CO.,LTD. All Rights Reserved

達成すべき目標

1 事業部門別の経営を可能とするマネジメント体制・組織体制の確立

- ✓ 経営戦略の策定と業務遂行を分離し、グループ全体をマネジメントする組織体制の確立
- ✓ 事業会社への権限委譲と責任の明確化
- ✓ 意思決定プロセスの簡素化、効率化推進による経営のスピード化
- ✓ 各セグメント内での連携強化、及び各セグメントの並列化による自立心・競争心の向上

2 新たな成長分野への積極的投資

- ✓ 成長が見込まれる事業分野への経営資源の積極的配分
- ✓ 新規事業の機動的な立ち上げ、事業規模・事業領域拡大のためのM&Aの積極活用

3 企業価値のさらなる向上

- ✓ グループの持続的成長をベースとした株主還元強化による企業価値の向上

Copyright © WORLD INTEC CO.,LTD. All Rights Reserved

持株会社化後の体制

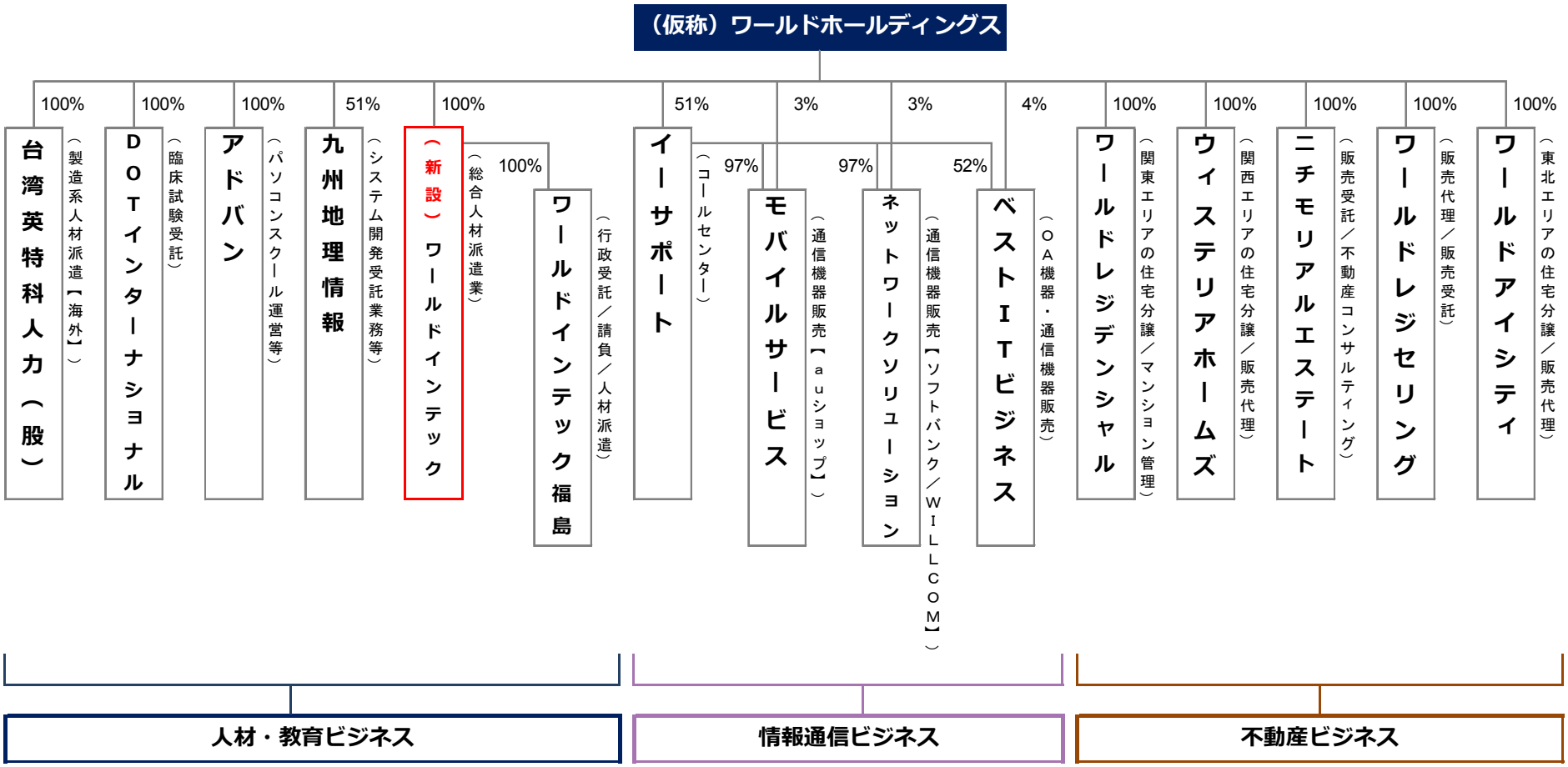

WORLD INTEC
Copyright © WORLD INTEC CO.,LTD. All Rights Reserved

株主還元

利益成長に応じた増配を継続

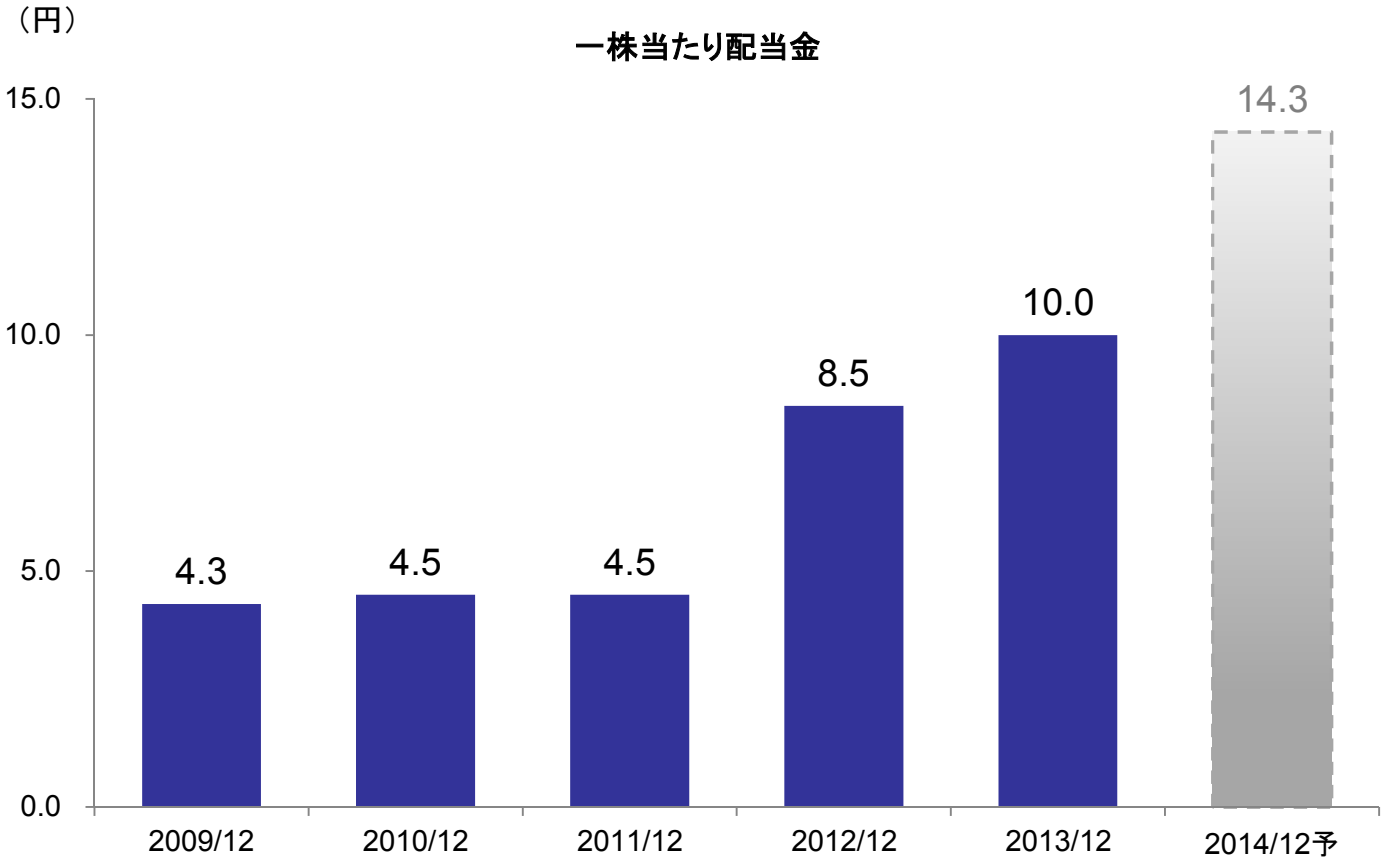

Copyright © WORLD INTEC CO.,LTD. All Rights Reserved

APPENDIX

WORLD INTEC
Copyright © WORLD INTEC CO.,LTD. All Rights Reserved

ワールドインテック会社概要

社　　名	株式会社ワールドインテック
本社所在地	福岡県北九州市小倉北区馬借1-3-9　クエスト第2ビル4F
設　　立	1993年（平成5年）2月12日
代　表　者	伊井田　栄吉
事 業 内 容	ものづくりを中心とした人材・教育ビジネス （研究開発、設計・開発、生産技術、製造、物流、販売、アフターサービス）
資　本　金	701百万円　（2013年12月31日現在）
在　　籍	9,373名（連結/2013年12月31日現在）
拠　点　数	63拠点（連結/2013年12月31日現在）
上　場　日	2005年2月9日（東証ジャスダック：証券コード2429）

JOB PAPER

公式Facebookページのご案内

WORLD INTEC

Copyright © WORLD INTEC CO.,LTD. All Rights Reserved

人材・教育ビジネス： 参考データ

製造系地域別・業種別売上高比率推移

ファクトリー事業

【地域別売上高比率】

	九州	中国	関西	東海	関東	東北
2013/12	**32.6**	**31.3**	**7.2**	**3.6**	**17.2**	**8.1**
2012/12	40.5	28.8	7.0	3.3	13.5	6.9
2011/12	44.9	24.9	7.2	5.5	14.0	3.5

【在籍数】

	国内	台湾	合計
2013/4Q	**5,424**	**236**	**5,660**
2012/12	6,089	339	6,428
2011/12	4,846	529	5,375

※2012/1Q迄の在籍はワールドインテック福島を含むが以降は含まない

【業種別売上高比率】

	半導体	電気電子	機械	化学	自動車	環境エネルギー	物流	食料品・消費財	精密機器	医薬	その他
2013/12	**23.7**	**21.6**	**8.2**	**3.3**	**10.2**	**5.3**	**10.8**	**3.9**	**1.9**	**0.0**	**11.0**
2012/12	25.0	18.8	8.2	3.3	11.5	4.6	6.7	3.2	6.3	0.2	12.2
2011/12	33.9	13.8	10.5	6.1	8.5	6.3	2.8	2.8	2.4	0.4	12.5

WORLD INTEC
Copyright © WORLD INTEC CO.,LTD. All Rights Reserved

人材・教育ビジネス： 参考データ

エンジニア系地域別・業種別売上高比率推移

テクノ事業

【地域別売上高比率】

	九州	中国	関西	東海	関東	東北
2013/12	**36.3**	**26.2**	**10.0**	**3.1**	**20.0**	**4.5**
2012/12	44.3	27.9	3.7	1.9	16.2	5.9
2011/12	47.2	31.4	3.2	1.8	12.4	4.1

【在籍数】

	国内
2013/12	**1,263**
2012/12	1,380
2011/12	1,374

【業種別売上高比率】

	半導体	自動車	電気電子	機械	物流	精密機器	環境エネルギー	医薬	化学	食料品・消費財	情報通信	その他
2013/12	**51.0**	**7.1**	**4.7**	**1.3**	**0.1**	**1.3**	**4.8**	**0.1**	**0.4**	**0.2**	**18.5**	**4.8**
2012/12	58.9	6.2	5.3	1.4	0.0	1.4	4.1	0.3	0.5	0.1	14.8	5.2
2011/12	65.2	3.9	5.3	1.0	0.0	1.1	3.3	0.1	0.6	0.0	11.0	6.8

Copyright © WORLD INTEC CO.,LTD. All Rights Reserved

本資料に関するお問い合わせ

株式会社ワールドインテック

経営管理本部　広報IR室　大本　明彦

TEL　03-3516-1122

E-MAIL　irinfo@witc.co.jp

URL　http://www.witc.co.jp/

本資料のいかなる情報も、弊社株式の購入や売却などを勧誘するものではありません。
また、本資料に記載された意見や予測等は、資料作成時点での弊社の判断であり、その報の正確性を保証するものではなく、今後、予告なしに変更される事があります。
万が一この情報に基づいて被ったいかなる損害についても、弊社及び情報提供者は一切責任を負いませんのでご承知おきください。

WORLD INTEC

Copyright © WORLD INTEC CO.,LTD. All Rights Reserved