



# 決算説明会

〔 2005年度第13期決算説明会 〕

開催日

2006年 2月23日(木)

開催時刻

15:30 ~ 16:30

開催場所

東京証券取引所 証券アナリスト協会会議室

主な参加者

日本アナリスト協会会員

説明者

代表取締役社長 伊井田栄吉

会社側 出席者

常務取締役 伊藤修三. 経理部部長 佐々木聰. 社長室副室長 永井宏樹.

説明会資料

2005年度第13期決算説明会資料(50ページ)添付(PDFファイル)

# ワールドインテックグループ 2005年第13期

(2005年1月1日 - 2005年12月31日)

## 決算説明会

2006年2月23日(木)

代表取締役社長 伊井田栄吉



# *INDEX*

---

1 . 2 0 0 5 年 第 1 3 期 決 算 総 括

2 . 2 0 0 6 年 第 1 4 期 事 業 戦 略

3 . 2 0 0 6 年 第 1 4 期 業 績 の 見 通 し

---

# 2005年第13期決算総括

## 05連結業績の概要

2005年

単位(百万)

	04 実績	05 実績	成長率%
売上高	19,532	22,661	116%
売上総利益	3,004	3,516	117%
営業利益	649	915	141%
経常利益	623	881	141%
当期純利益	316	429	135%

## 経営指標の推移

	2003	2004	2005
	実績	実績	実績
ROE 1	29.5%	24.1%	18.4%
ROA 2	17.3%	15.4%	14.1%
売上営業利益	3.1%	3.3%	4.0%
売上総資本回転率	5.3回	4.8回	3.7回
EPS(円) 3	10,076円	10,076円	7,761円
減価償却費	10百万	11百万	24百万

- ) 1. ROE = 当期純利益 / 期中平均資本 2. ROA = 経営利益 / 期中平均総資産  
 3. 短信記載の一株当り当期純利益を分割調整した数値

# 過去5年グループ連結売上高推移



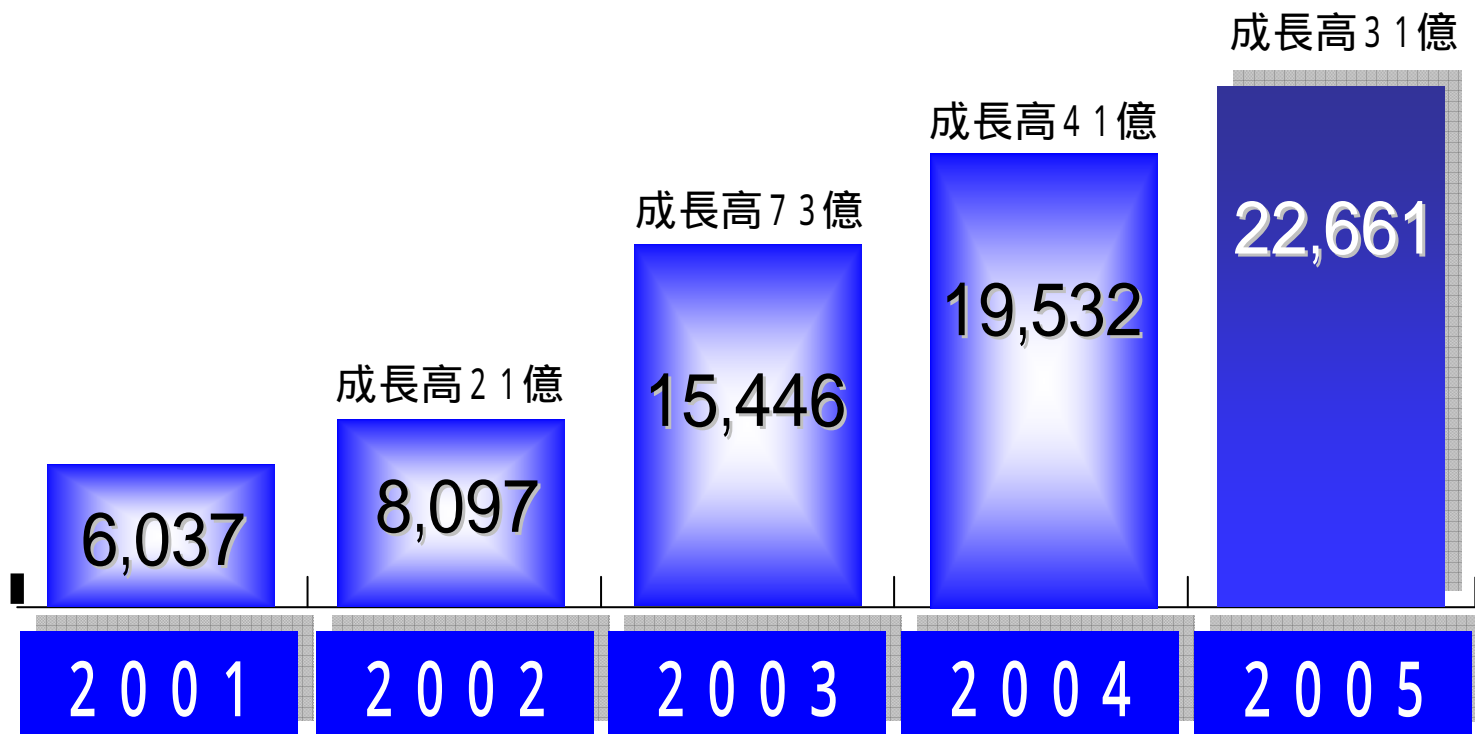
2005年度売上高



過去の売上高推移

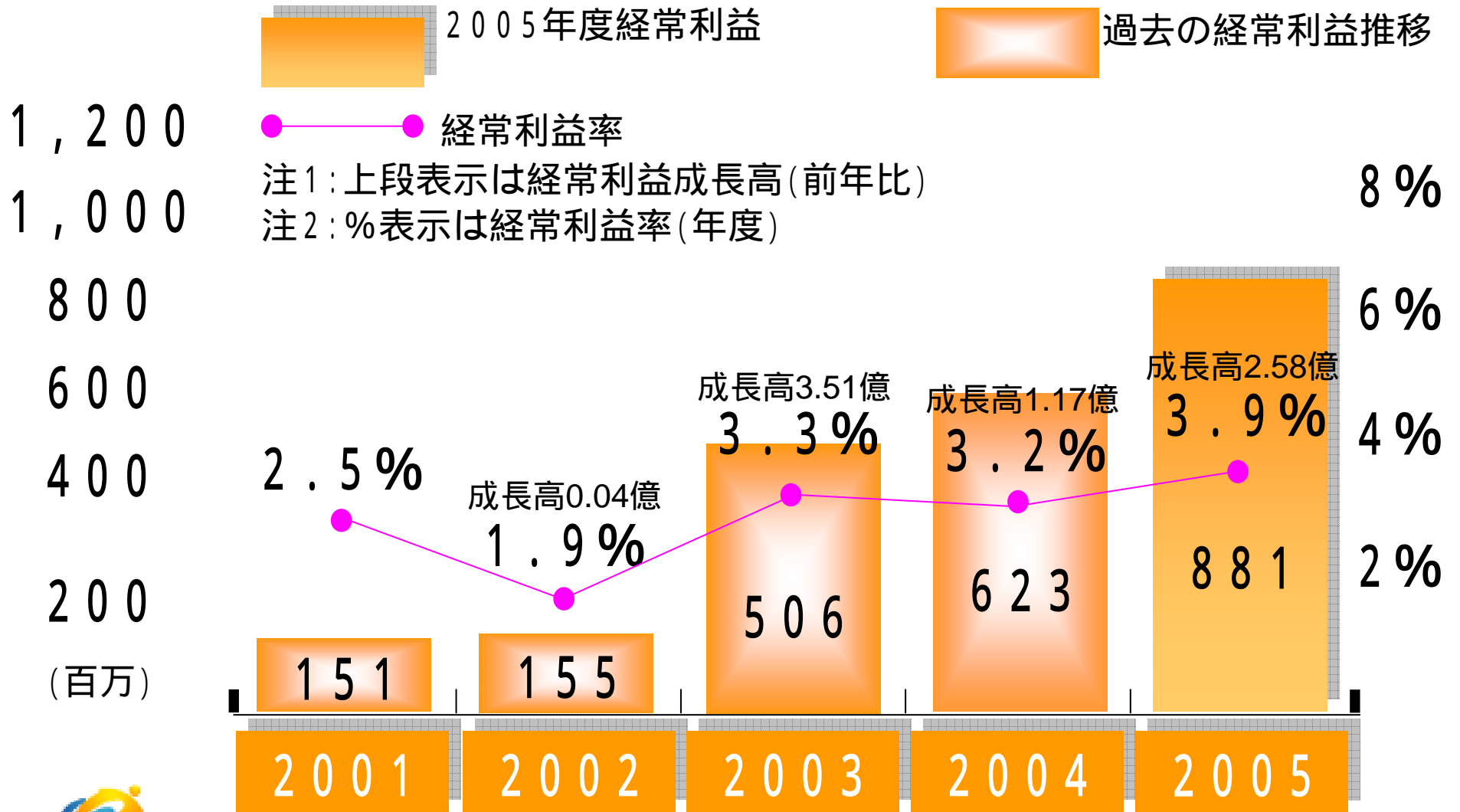
30,000  
25,000  
20,000  
15,000  
10,000  
5,000  
(百万)

注: 上段表示は売上成長高(前年比)



WORLD INTEC

# 過去5年グループ連結経常利益推移





## 過去3年セグメント別売上高・営業利益推移表

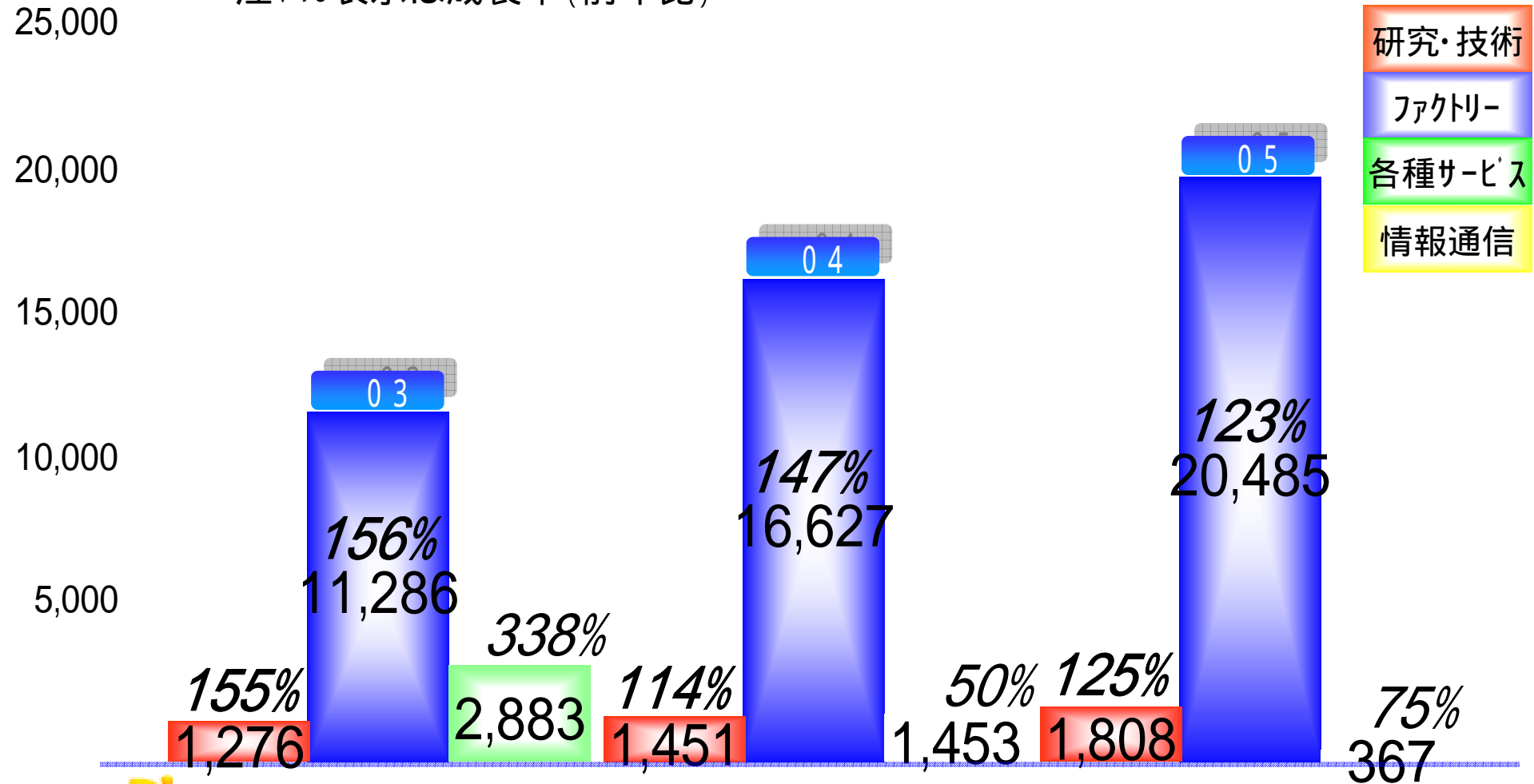
	2003年		2004年		2005年	
	売上	営業利益	売上	営業利益	売上	営業利益
研究技術	1,276	72	1,451	57	1,808	225
ファクトリー	11,286	411	16,628	721	20,485	735
各種 サービス	2,883	2	1,453	129	368	43

単位:百万

# 過去3年セグメント別売上高推移

(百万)  
25,000

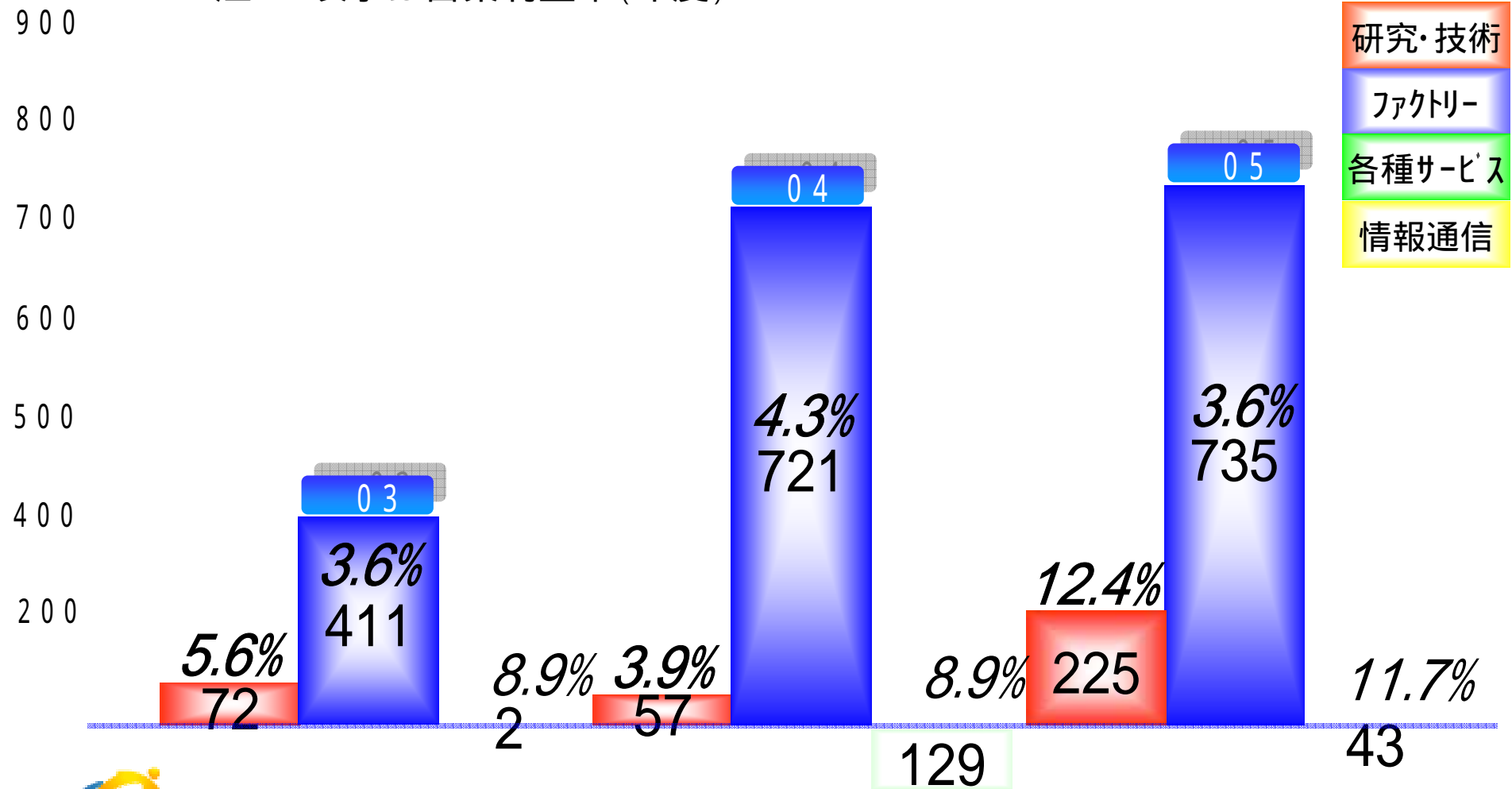
注: %表示は成長率(前年比)



# 過去3年セグメント別営業利益推移

(百万)

注：%表示は営業利益率(年度)



05連結売上・經常利益成長高

売上成長高31億

2004年度  
売上195億

2005年度  
売上227億

經常利益成長高2.6億

經常利益6.2億

3.2%

3.9%

經常利益8.8億



WORLD INTEC

## 05年13期グループの重点経営戦略

# 〔売上規模拡大戦略に重点〕

製造分野請負-派遣事業を国内最大手へ

研究技術分野事業をグループ第二の柱へ

新規事業分野を開拓し、総合人材ビジネスへ



## 売上拡大へ向けた重点アクション

---

### 売上拡大へ向けた環境整備

製造請負基準書(行政より承認)による優良企業  
への営業展開

スペシャリストを育成する教育センターを新設(つくば)

スタッフフォロー体制強化を担うスタッフサポートセンターを新設

戦略的ビジネスモデルが行政機関等より表彰

販売分野/情報通信分野へ進出

# 拠点の拡大と教育機能の充実

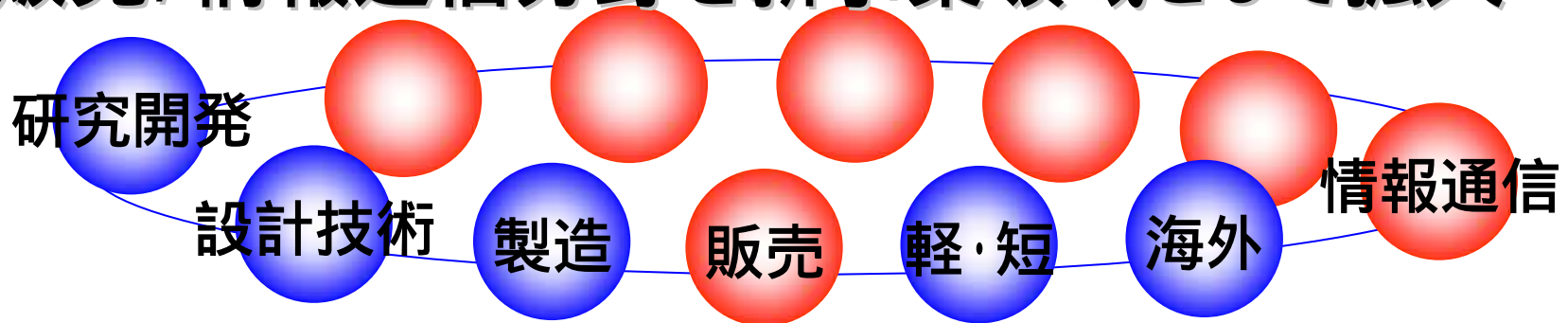
## 研究・技術6拠点/ファクトリー7拠点/教育機能2拠点拡大

月	拠点	拡張内容	月	拠点	拡張内容
05/01	大牟田 ファクトリー	新規出店	05/07	宇都宮 ファクトリー	新規出店
05/05	仙台 研究技術	新規出店	05/08	つくば	教育育成 センター-新設
05/05	神戸 研究技術	新規出店	05/10	神戸 研究技術	新規出店
05/05	札幌 ファクトリー	新規出店	05/10	滋賀 ファクトリー	新規出店
05/06	岡山 ファクトリー	新規出店	05/10	名古屋 ファクトリー	新規出店
05/06	東京	スタッフサポ-ト センター-新設	05/10	名古屋 研究技術	新規出店
05/07	大宮 研究技術	新規出店	05/10	つくば 研究技術	新規出店
			05/12	宮崎 ファクトリー	新規出店

# 事業領域の拡大と充実

## 販売/情報通信分野を新事業領域として拡大

事業領域とグループの構成



新事業領域

新事業領域

(R&D・TS事業)  
研究・技術事業

ファクトリー事業

(株)ワールド  
コディネーターバンク

(株)ワールド  
グリーンスタッフ

(株)台湾人材管理  
股份有限公司

(株)イーサポート  
(株)モバイルサービス  
(株)ネットワーク  
ソリューション



WORLD INTEC



# スクラップ&ビルドによる経営効率化

新規契約数

取引見直し数

221

76

05年営業利益率

4.0%



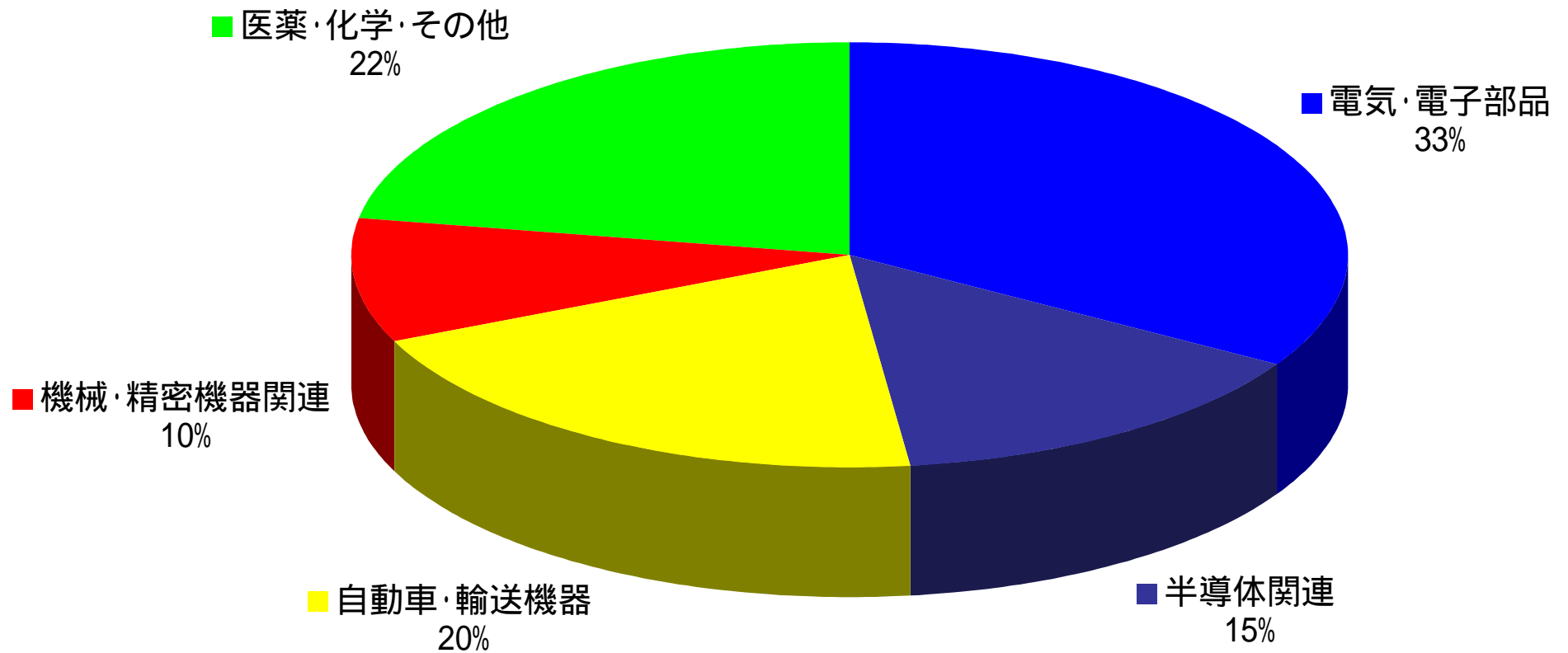
04年営業利益率

3.3%



WORLD INTEC

# 業種別取引の比率



# 主要取引先上位10社

〔三井金属/エム・シー・イス/エルピ-ダメリ/カシオ/ソニー/資生堂/キヤノン〕

	取引品目	業務	比率
1	液晶精密部品	製造・検査	13.7%
2	半導体部品	製造・検査	4.3%
3	自動車部品	製造・検査	3.7%
4	液晶パネル部品	検査	2.7%
5	液晶精密部品	検査	2.4%
6	液晶精密部品	検査	2.1%
7	自動車部品	製造・塗装	2.0%
8	半導体部品	製造	1.7%
9	非鉄金属	製造・検査	1.5%
10	医薬化学品	製造・検査	1.5%

## 05 総括

# 〔2005年第13期〕

- ・製造請負 派遣事業のスクラップ & ビルドにより優良企業の売上を拡大致しました。
- ・研究・技術事業をグループ第二の柱へ向けた拠点拡大を致しました。
- ・総合人材ビジネスへ向けた新規事業分野の拡大を致しました。

---

# 2006年第14期事業戦略

「働くことに新しいカタチを与え、

世界に開かれた人と人とのつながりをつくる」

これまで蓄積してきた、  
技術や信頼を青い「球体」  
で表現。



さらなる飛躍や進化を  
目指す企業姿勢を黄色  
の「人」で表現。

上記2つのカタチを組み合わせた下記のマークが、新生ワールドインテックの新しいコーポレートシンボルです。地球を思わせる青い球体から、黄色い人の形が浮かび上がってくるようなデザイン。このシンボルマークには、私たちワールドインテックの志が込められています。



グループの基本経営ビジョン

# 『世界の総合人材ビジネス』

信頼 ブランド 市場シェア

自由闊達でアイディアに溢れ、社内ベンチャーを活発に創出し、全ての人に働きがいのある職の場を提供する会社を目指す。



06 グループの事業戦略

---

# 『企業規模の拡大』

研究技術事業の更なる強化

製造請負-派遣事業(ファクトリー-事業)の更なる強化

販売事業の強化

情報通信事業の強化

ビジネススクール設立による教育体制の強化

新規事業へチャレンジ



## 06 グループのセグメント事業システムマップ

### 研究技術事業

R&D事業  
T S事業

### ファクトリー事業

ファクトリー事業  
台湾人材管理股份有限公司  
(株)ワールドグリーンスタッフ

### 情報通信事業

(株)イーサポート  
(株)モバイルサービス  
(株)ネットワークソリューション

### 各種サービス

(株)ワールドコーディネーターバンク  
コンサルティング / 教育事業  
キャリア紹介事業



## 研究技術事業の更なる強化

### 基本方針

新営業所の拡大・展開  
20拠点体制を確立

新卒&フォリテ-採用へ着手  
H19 新卒100名を計画

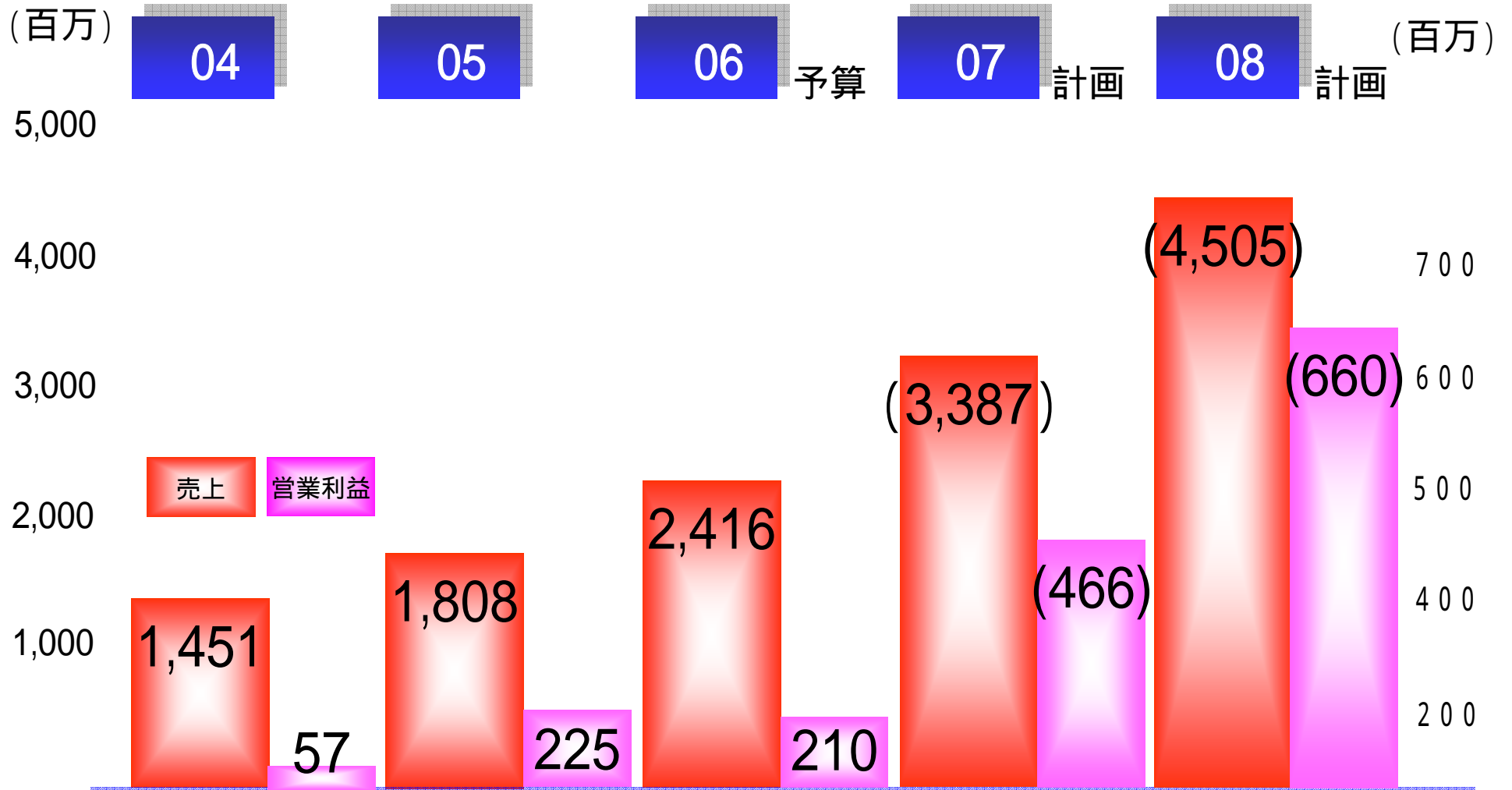
専門組織を強化  
(技術管理・研修・リクルート)

派遣社員の組織化  
研修制度の充実化

**06年 売上成長率150%を目標**



# 研究技術事業の業績推移



## 製造請負-派遣事業(ファクトリー-事業)の更なる強化

### 基本方針

コンプライアンスに沿った  
顧客運営と安全衛生推進

製造請負基準書に  
基づく事業所作りを推進

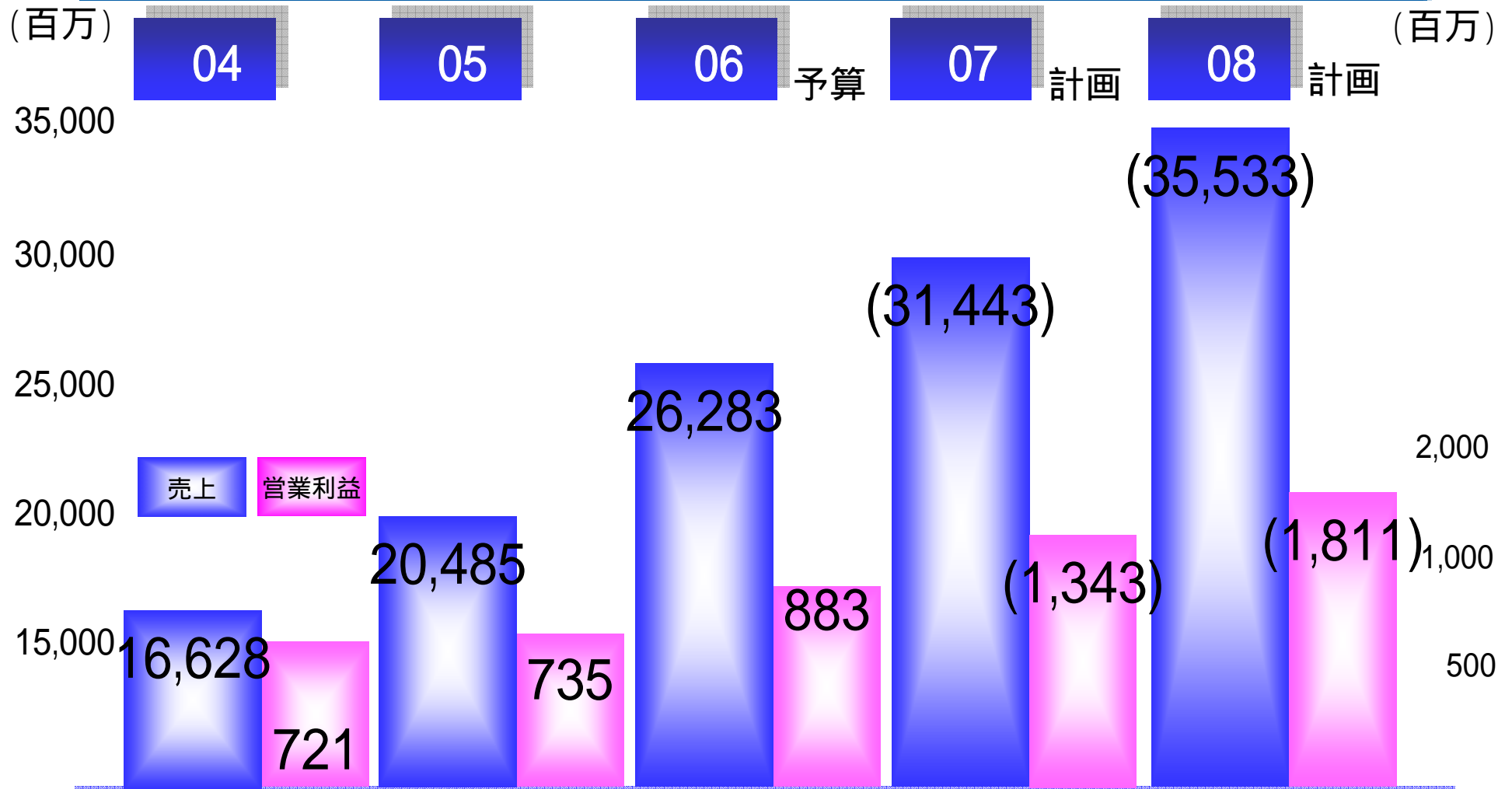
管理者・技能/技術の  
スペシャリスト育成推進

台湾人材管理股份有限公司  
の強化

**06年 売上成長高58億**



# 製造請負-派遣事業(ファクトリー-事業)の業績推移



# 06 事業戦略 各種サービス

2006年14期事業戦略

## 基本方針

スーパーブランド販売員派遣  
ワールドコーディネーターバンク  
を強化

札幌/東京/大阪/広島/  
福岡を中心とした販売員  
派遣事業の展開

キャリア紹介事業の展開

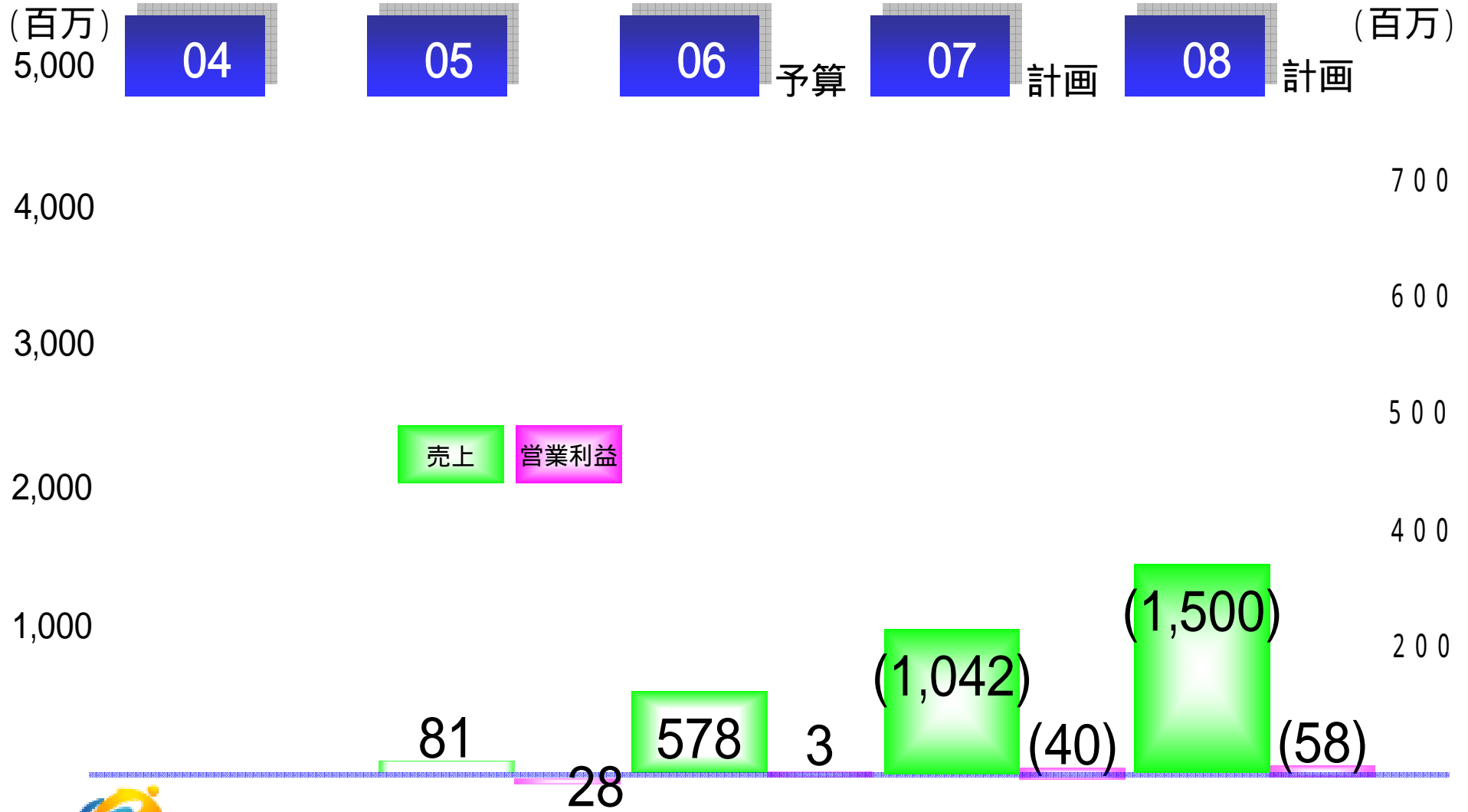
コンサルティング/教育事業の展開

**06年 売上成長率183%**



WORLD INTEC

# ワールドコーディネーターバンクの業績推移



# 『グループの強みを活かした拡大』

## 基本方針

コールセンター事業  
の充実

携帯電話販売事業  
の拡大

OA機器事業  
の拡大

インターネット事業  
基盤の構築

**06年 売上高47億計画**





# 〔教育育成型人材ビジネス〕

## 基本方針

### 専門教育による請負-派遣社員のスキル向上

- ・ものづくり/技術ビジネススクール
- ・大学との提携による専門教育センター
- ・団塊の世代に向けた高齢者再教育
- ・つくばTEC教育センターからスペシャリスト人材を輩出

新規事業へチャレンジ

# 『新たな事業展開へチャレンジ』

## 基本方針

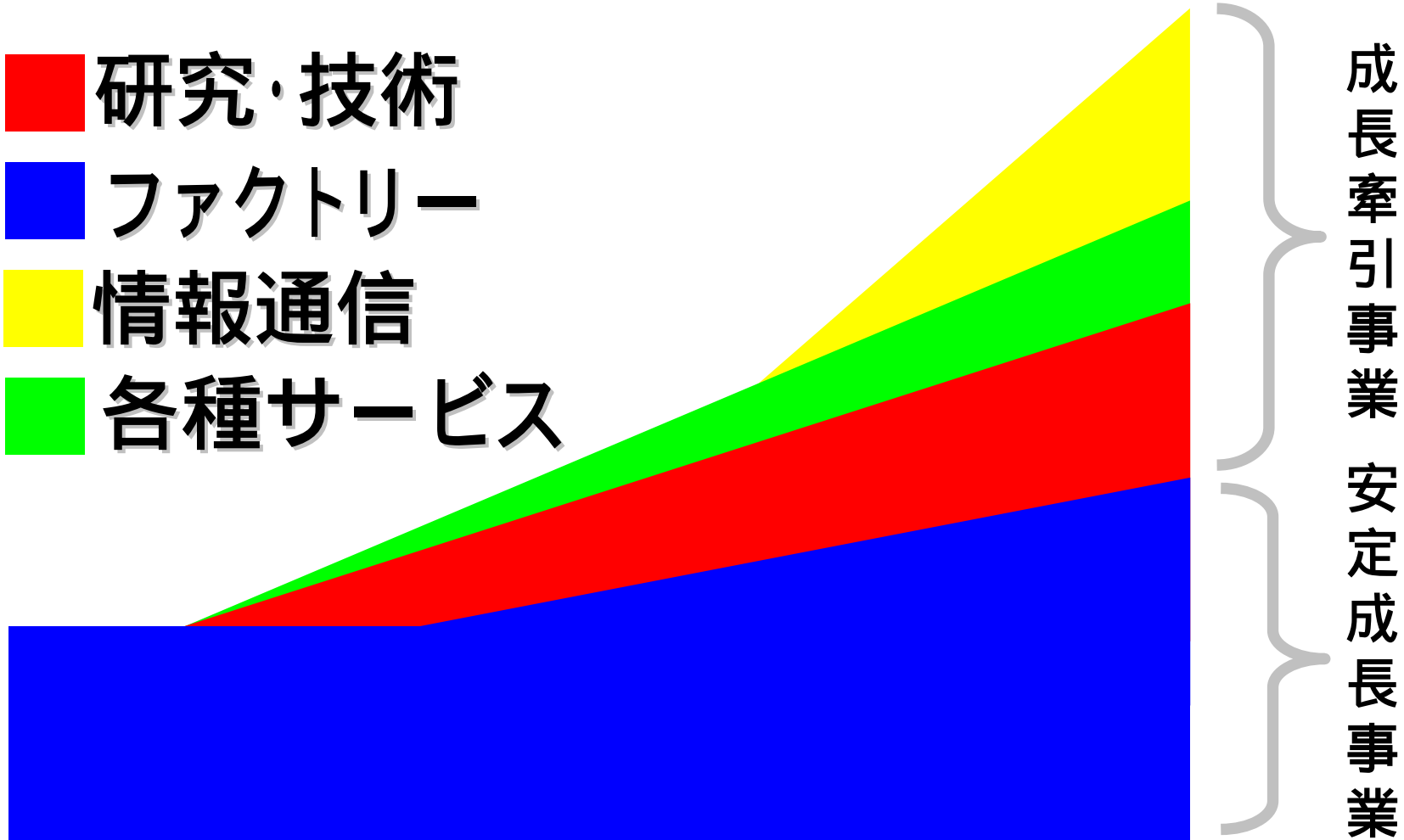
### 総合人材ビジネスへ新規事業領域を拡大

- ・外国人技術者や留学生の雇用と派遣
- ・アウトプレースメント
- ・有料職業紹介/テンプトウーパーム
- ・人材ビジネスノウハウとシナジー効果を創出できる企業との提携



# 06事業戦略 グループの成長イメージ

- 研究・技術
- ファクトリー
- 情報通信
- 各種サービス





# 2006年第14期業績見通し



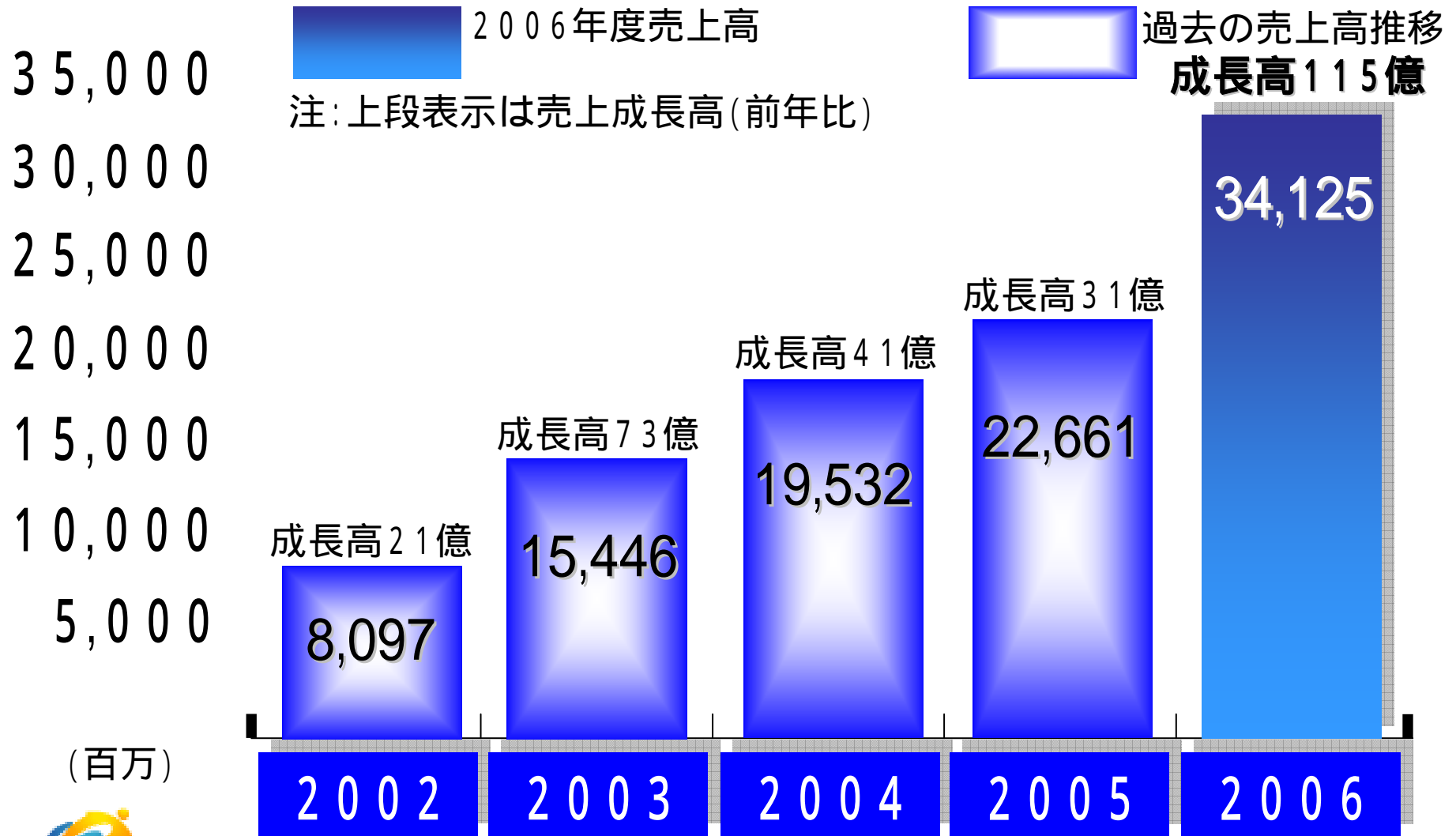
## 06グループ連結業績の見通し

2006年

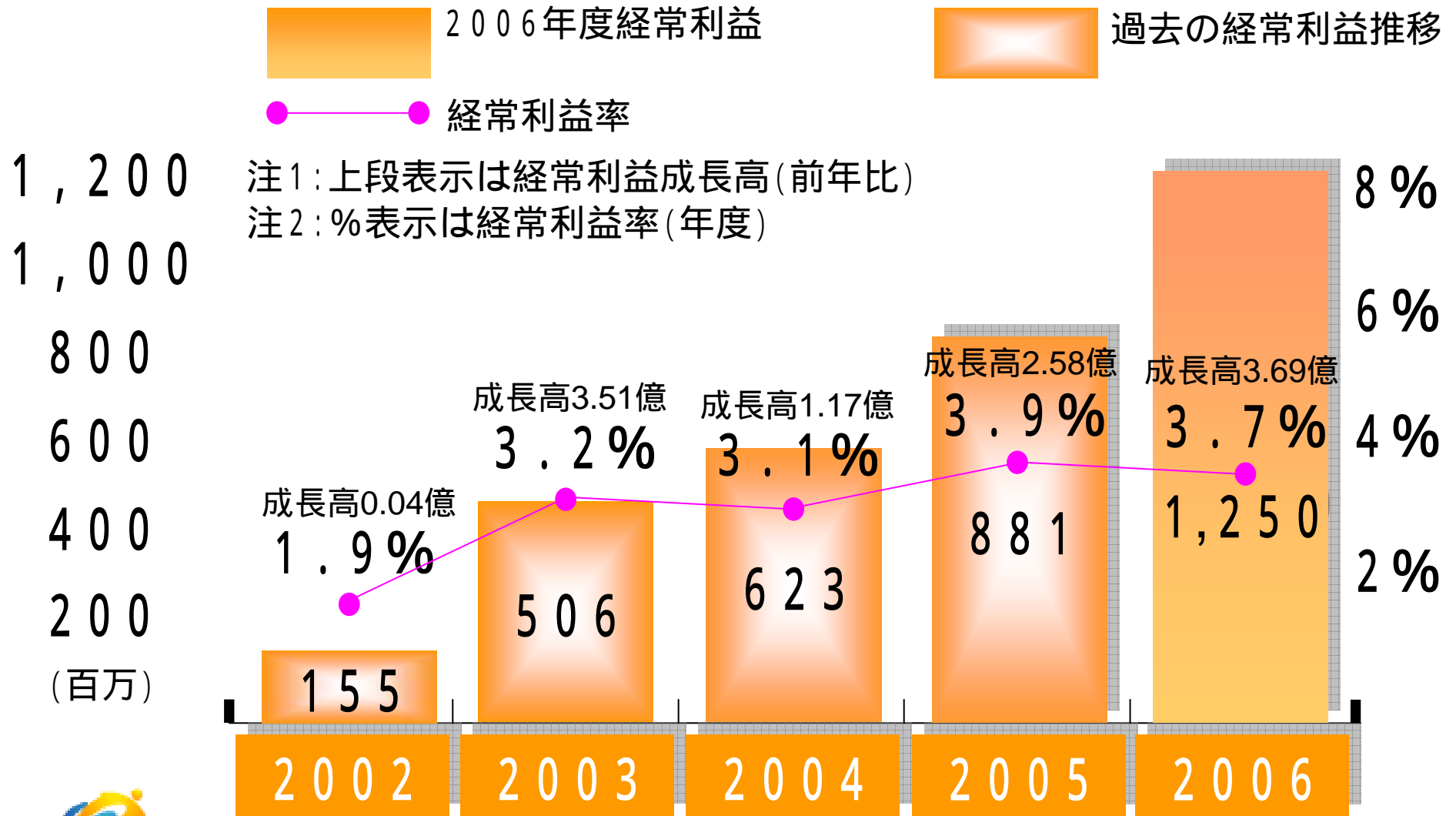
単位(百万)

	05実績	06見通し	成長率
売上高	22,661	34,124	151%
売上総利益	3,516	6,212	177%
営業利益	915	1,112	122%
経常利益	881	1,250	142%
当期純利益	429	527	123%

# 06グループ連結業績の見通し-売上高-



# 06グループ連結業績の見通し-経常利益-



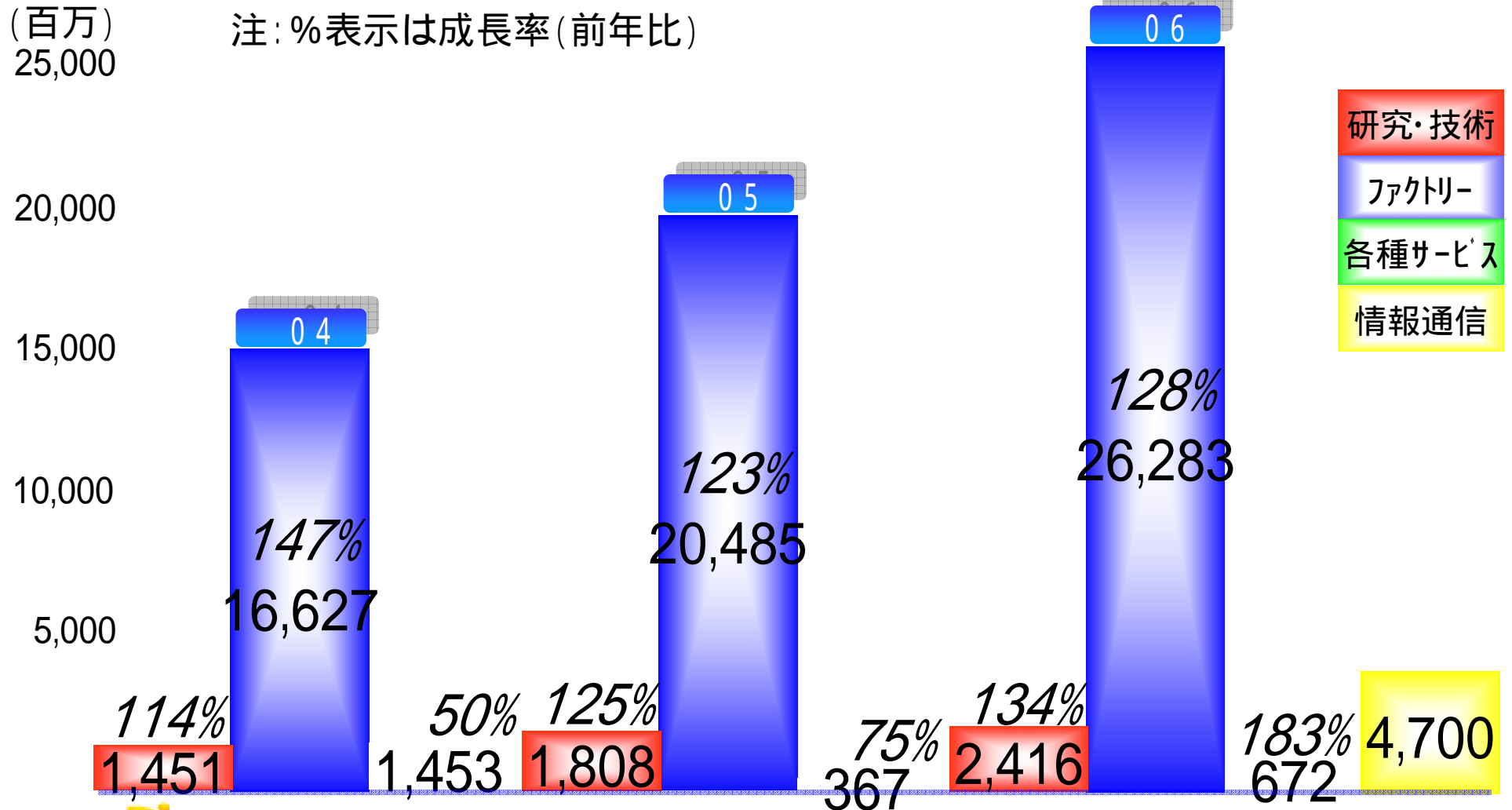
## 06 セグメント別業績の見通し

	売上高			営業利益		
	2005 通期実績	2006 見通し	成長率	2005 実績	2006 見通し	成長率
ファクトリー 事業	20,485	26,283	128%	735	883	120%
研究技術事業	1,808	2,416	134%	225	210	93%
各種サービス	368	672	183%	43	19	
情報通信		4,753			0.2	
合計	22,661	34,125	151%	910	1,112	122%

単位:百万



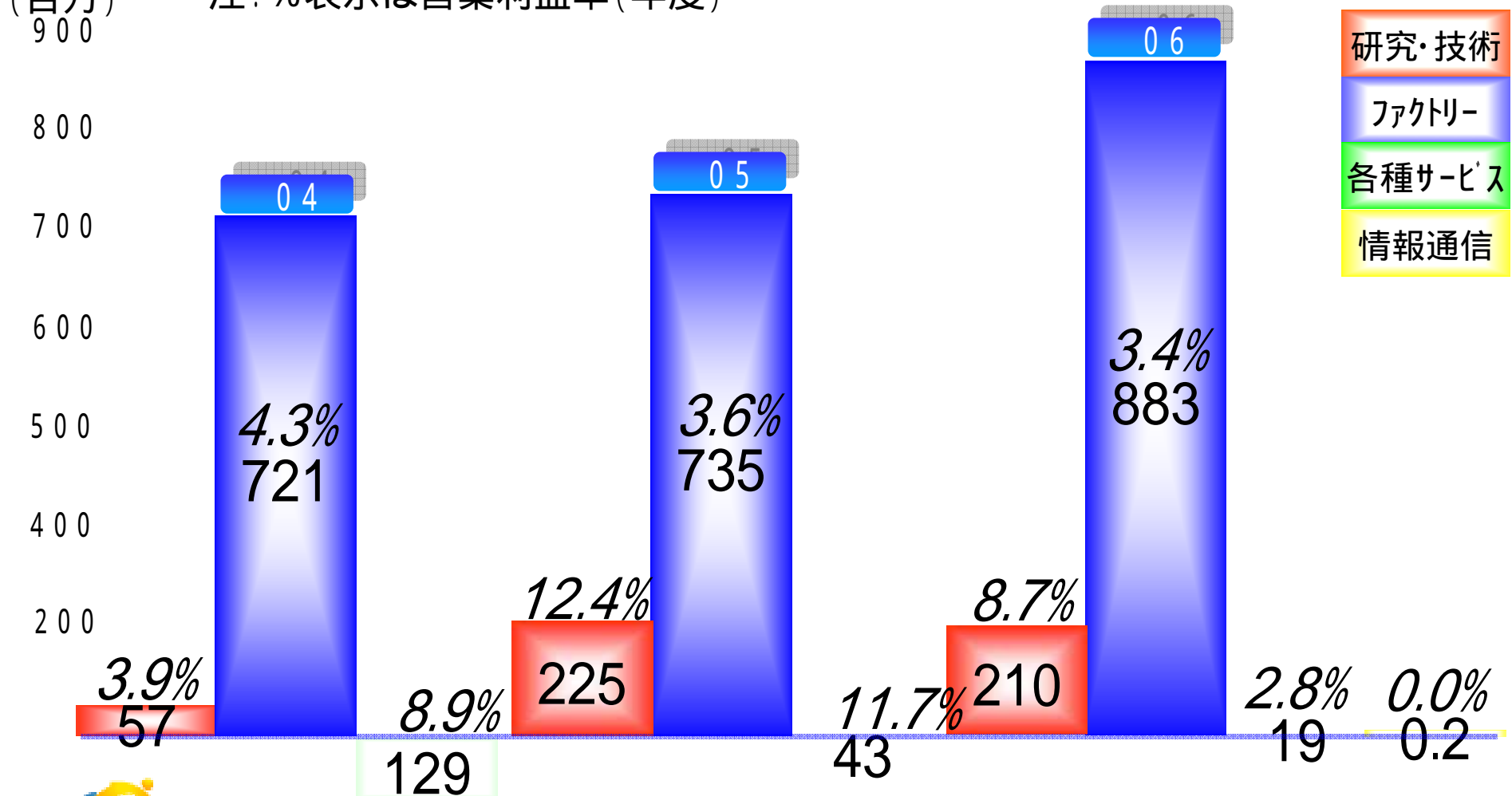
# 06セグメント別業績の見通し 売上高



# 06セグメント別業績の見通し 営業利益

(百万)

注：%表示は営業利益率(年度)



# 中期経営計画 STAGE UP 2008

## 2008年目標値

< 計画初期は売上拡大、後半は収益力を拡大 >

### 【連結売上高】410億円【連結経常利益】25億円

単位: 億円 (連結ベース)

	05		06		07	08
売上高	予算 223	実績 227	計画 290.310	予算 341	340.360	390.410
経常利益	予算 8	実績 9	計画 11.12	予算 12	18.19	24.25
経常利益率	予算 3.9	実績 3.9	計画 3.9%	予算 3.7	5.2%	6.2%

---

< お問い合わせ先 >

株式会社ワールドインテック 社長室

〔東京本部〕 壁谷正利〔本 社〕 永井宏樹

T E L 0 3 - 3 5 1 6 - 1 1 2 2 (東京本部)

T E L 0 9 3 - 5 3 3 - 0 5 4 0 (本 社)

M A I L i r i n f o @ w i t c . c o . j p

本資料は、発表日現在において入手可能な情報に基づき作成したものであります。実際の業績等は今後の様々な要因により、計画数値と異なる可能性があることをご承知おきください。

「働くことに新しいカタチを与え、

世界に開かれた人と人とのつながりをつくる」

これまで蓄積してきた、  
技術や信頼を青い「球体」  
で表現。



さらなる飛躍や進化を  
目指す企業姿勢を黄色  
の「人」で表現。

上記2つのカタチを組み合わせた下記のマークが、新生ワールドインテックの新しいコーポレートシンボルです。地球を思わせる青い球体から、黄色い人の形が浮かび上がってくるようなデザイン。このシンボルマークには、私たちワールドインテックの志が込められています。



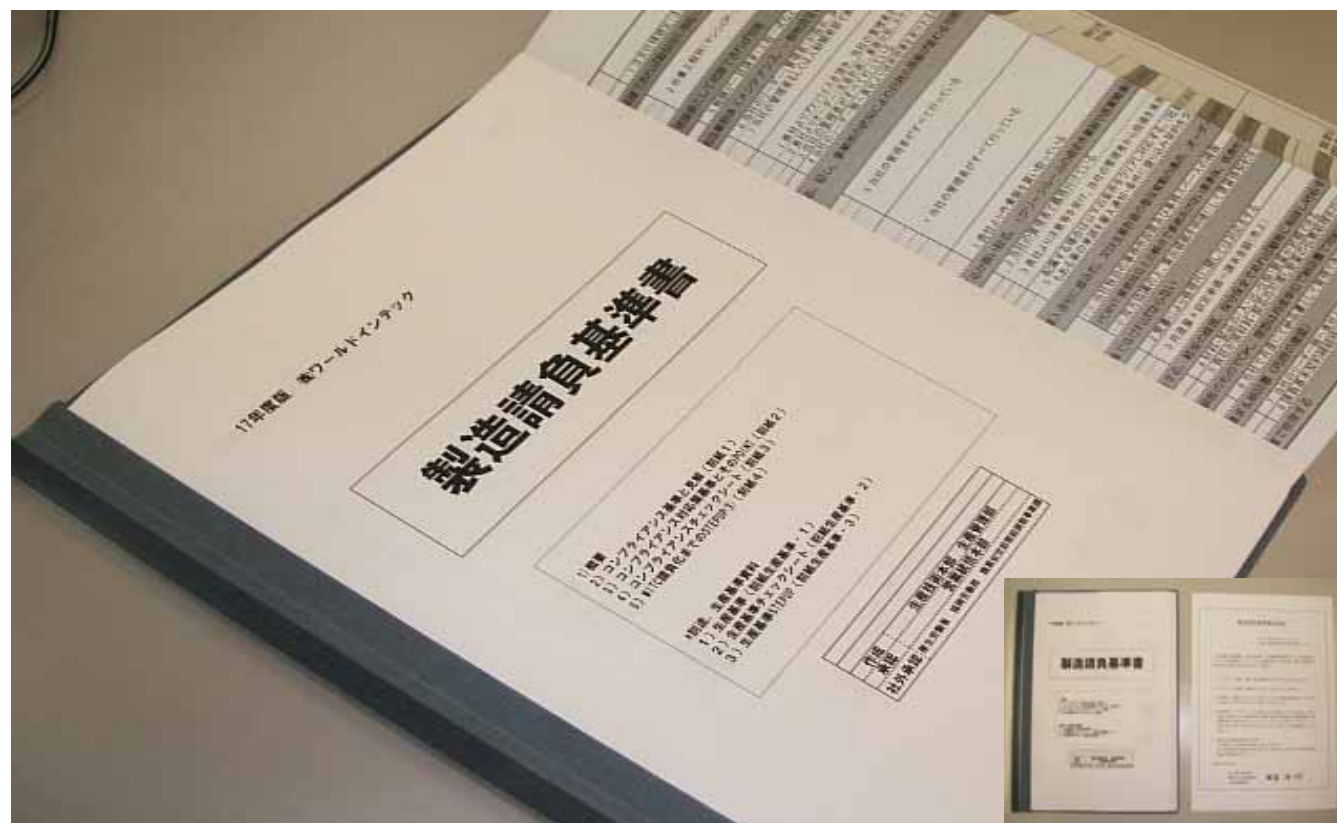
# 添付資料

## ワールドインテックグループ会社概要

商号	株式会社ワールドインテック
設立	1993年2月12日
株式上場日	2005年2月9日 (JASDAQ: 2429)
本社	福岡県北九州市小倉北区
代表者	代表取締役社長 伊井田栄吉
資本金	単体資本6.9億
発行済株式数	55,161株
従業員数	7,568名 (連結)
事業内容	総合人材ビジネス
主要事業	ファクトリー事業 研究技術事業 情報通信事業 各種サービス事業 各種サービス (販売分野 / 海外における派遣 / 短期派遣分野)
連結子会社	株式会社ワールドグリーンスタッフ 株式会社ワールドコーディネーターバンク、 台湾人材管理股份有限公司 株式会社イーサポート (株モバイルサービス / 株ネットワークソリューション)

# スラード14ページ添付資料


## 製造請負基準書



# スラード14ページ添付資料

つくばTEC研修センター

---





# スラード14ページ添付資料

## スタッフサポートセンター

---



# スラード14ページ添付資料

国民ベンチャーフォーラム 奨励賞受賞  
ニュービジネス大賞 特別賞受賞



# スラード14ページ添付資料

(株)イーサポート・(株)ワールドコーディネーターバンク

## 情報通信分野



TM事業 携帯電話販売事業  
(コールセンター)(ショップ)

OA機器事業 インターネット事業  
(コピー機器販売)(e-まちタウン)



## 販売分野



ファッション系販売員派遣事業

営業・販促業務アウトソーシング事業

